


Vuosikertomus 2007





Sisältö

Pirkko Karjalainen syntyi samana vuonna kuin Kela ja elää nyt aktiivista kolmatta elämänvaihetta.

Pääjohtajan katsaus	6
Kela – jokaista suomalaista varten	7
Kela vuonna 2007	7
Kelan maksamat etuudet	8
Eläketurva ja vammaisetuudet	8
Sairausvakuutus	9
Kuntoutus	10
Työttömyysturva	10
Lapsiperheiden etuudet	11
Opintoetuudet	11
Yleinen asumistuki	12
Muut etuudet	12
Takaisinperintätilanne	12
Kelan muu toiminta	15
Asiakaspalvelu ja palveluverkko	15
Henkilöstö ja koulutus	15
Tietojenkäsittely	16
Viestintä	17
Tilastointi ja laskelmat	17
Tutkimustoiminta	17
Tietopalvelu	18
Kansainvälinen yhteistyö	18
Tilinpäätös	19
Hallituksen toimintakertomus	19
Tulevaisuudennäkymät	23
Tuloslaskelma	25
Tase	26
Tuloslaskelmat ja taseet rahastoittain	28
Tuloslaskelman ja taseen liitetiedot	32
Tilintarkastuskertomus	35
Kelan hallinto	37
Toimielimet 2007	38
Kelan organisaatio ja yhteystiedot	42



70 vuotta täyttä elämää

1937 Pirkko Anneli Karjalainen (o.s. Varis) syntyy joulukuussa Suomeen, jossa on nykyisen alueen lisäksi Jäämeren rannalla Petsamo, Itä-Lapin Salla ja Karjala. Samana vuonna Pirkon kanssa syntyvät sittemmin eri aloilla menestyneet Eero Mäntyranta ja Martti Ahtisaari.

1945 Pirkko aloittaa syyskuussa koulun Riihimäen pohjoisessa kansakoulussa. Isä rakentaa rintamamiestaloa.

1948 Perheen taloutta parantavat kolmesta lapsesta saatavat lapsilisät ja sukulaisilta tulevat amerikkapaketit. Elintarvikeseännöstely jatkuu ankarana.

1957 Elokuun 18. päivänä Pirkko hurmaantuu Linnammäellä Paul Ankan laulusta 25 000 muun kanssa.

1958 Pirkko ja Pentti Karjalainen tapaavat, solmivat avioliiton ja saavat esikoisensa. Pirkko saa hyviä neuvoja neuvolasta ja äitiyspakkauksen. Hän päättää jäädä kotiäidiksi.

1970 Perhe elää Pentin työttömyysavustuksen turvin koko alkuvuoden. Perheenpää löytää vakituisen työn Trollhättanista Ruotsista. Pirkko hoitaa lapsia kotona Riihimäellä. Perhe saa lapsilisää Kelasta, ja Pentti lähettää osan palkastaan kotiin.

1978 Karjalaisen perheen esikoinen suorittaa varusmiespalvelustaan Säkylässä. Perhe saa sotilasavustusta, koska isän työ autotehtaan maalaamossa on loppunut ja perhe on elänyt pitkälti pojan tuloilla.

1979 Pentti Karjalainen palaa Trollhättanista pysyvästi Suomeen. Kelan kuntoutuksen jälkeen perheenpää suorittaa työvoimapolitiittisen koulutusjakson, jonka jälkeen hän aloittaa varastokirjanpitäjänä Keskossa.

1986 Nuorimmaisen muutettua pois kodista Pirkko alkaa opiskella Riihimäen aikuiskoulun iltalinjalla ja kirjoittaa neljän vuoden päästä ylioppilaaksi.

1994 Pirkko jää leskeksi, muuttaa Hyvinkäälle ja saa Vapaudenkadulta kaupungin uuden vuokrakaksion. Pirkko saa pientä leskeneläkettä ja Kelalta asumistukea.

2002 Pirkko jää eläkkeelle kirjastoapulaisen toimesta, jossa hän ehti olla muutaman vuoden. Kansaneläke täydentää hänen pieneksi jäänyttä työeläkettään ja leskeneläkettään.

2007 Pirkko on vanhan käsityöharrastuksensa lisäksi opiskellut työväenopistossa kielinä ja Italian historiaa. Joulukuussa hän matkustaa lapsilta saamiltaan lahjarahoilla ystävättärensä kanssa Toscaanaan 70-vuotispäiviensä viettoon.

1937 Kansaneläkelaitos syntyy 16.12.

1938 Äitiysavustuksen maksaminen alkaa odottaville äideille. Äitiyspakkaus on ainutlaatuinen suomalainen keksintö. (1994)

1939 Kansaneläke turvaa vähimmäistoimeentulon henkilölle, jolla ei ole muuta toimeentuloa eläkepäivinä.

1948 Lapsilisä jokaisesta alle 16-vuotiaasta lapsesta. (1993)
Sotilasavustusta asevelvolliselle. (1994)

1959 Työttömyysturvaa 17–64-vuotiaille työttömille. (1985)

1963 Elatustuki lapsen elatuskustannuksiin. (2009)

1964 Sairausvakuutuslaki voimaan. Sairausvakuutustoimistoja perustetaan. Korvattavia: päivä- ja äitiysrahat, lääke-, tutkimus-, hoito- ja matkakorvaukset sekä kuntoutus.

1967 Sairausvakuutus laajenee lääkärinpalkkioiden korvauksiin.

1969 Perhe-eläkkeet turvaavat lähiomaisten toimeentulon perheen huoltajan kuollessa.

1970 Lapsen hoitotuki sairaan lapsen hoitamiseksi. Yleinen asumistuki pienituloisille ruokakunnille asumismenojen vähentämiseksi. (1994)

1971 Rintamasotilasetuudet sodissamme rintamapalveluun osallistuneille.

1972 Opintotuki turvaamaan tasavertaisia opiskelumahdollisuuksia. (1994)

1985 Lasten kotihoidontuen maksaminen alkaa. (1993)

1986 Varhaiseläkkeet monipuolistamaan ansiotyön ulkopuolella olevien sosiaaliturvaa.

1989 Vammaistuella edistetään vammaisten henkilöiden mahdollisuuksia yhdenvertaiseen elämään muiden kansalaisten kanssa.

1991 Kelan kuntoutustoiminnasta säädetään laki.

1997 Koulumatkatuki korvaa matkakustannuksia, kun matkan pituus ja kustannukset ylittävät laissa säädetyt rajat.

2002 Keliakiaa sairastavat saavat korvausta gluteenittoman ruokavalion ylläpitämiseksi. Adoptiotuki antaa tukea ulkomailta adoptoitavan lapsen kustannuksiin.

2003 Maahanmuuttajan erityistuki iäkkäille ja työkyvyttömille maahanmuuttajille.

2004 Pitkäaikaistyöttömien eläketuki erityisen pitkään työttöminä olleille ikääntyneille henkilöille.

2007 Kela on kypsään 70 vuoden ikään tullessaan muuttunut monipuoliseksi Suomessa asuvien arjen turvaajaksi.

(Suluissa oleva vuosiluku tarkoittaa etuuden siirtymistä Kelan hoidettavaksi.)

Pääjohtajan katsaus



Vuosi 2007 oli Kansaneläkelaitokselle juhlavuosi. Kela perustettiin 70 vuotta sitten kansaneläkkeitä myöntäväksi eläkelaitokseksi. Vuonna 1964 Kela sai hoidettavakseen sairausvakuutuslain toimeenpanon, 80-luvulla työttömän perusturvan ja 90-luvulla mm. lapsilisät, opintotuen ja asumistuen. Tänä päivänä Kelan vastuulla on noin sadan erilaisen etuuden toimeenpano.

Kulunut vuosi oli Kelan toiminnassa onnistunut. Päivittäinen työ sujui hyvin, ja lisämaustetta vuodelle antoi laaja ja määrätietoinen kehittämistoiminta, verkkopalvelujen tarjonnan huomattava kasvu ja tietojärjestelmien kehittäminen.

Tulostavoitteet ylitettiin monilta osin. Etuuksien läpimenoajoissa ei aivan ylletty tavoitteisiin, mutta poikkeama ei ole suuri. Vuosittain tehdyssä asiakaskyselyssä toimistopalvelusta saatiin kokonaisarvosanaksi 9,0.

Talouden kannalta vuosi oli ennätyskellisen hyvä. Kokonaistuottavuus nousi Kelassa 4,5 %, työn tuottavuus kasvoi 3,8 %. Toimintakulujen osuus kokonaiskuluista oli 3,2 %. Toimihenkilöiden eläkevastuurahastolla oli viides perättäinen menestyksekkäs vuosi. Eläkevastuurahaston tuotto oli 8,3 %.

Etuuksien selkeyttämisessä ja kehittämisessä edettiin. Kansaneläke- ja vammaisetuslainsäädäntöä saatiin selkeämmäksi ja päätöstekstejä ja asiakaskirjeitä uudistettiin. Kehittämistyön tueksi perustettiin valtakunnallisia asiakasraateja.

Kela on osallistunut aktiivisesti ns. SATA-komitean työhön. Komitean tarkoituksena on yksinkertaistaa sosiaaliturvalainsäädäntöä. Ensimmäisiä tuloksia komitean työskentelystä voimme odottaa syksyllä 2008.

Kelan hallitus hyväksyi huhtikuussa 2007 palvelutoiminnan kehittämisohjelman linjaukset, joita sovellettiin ensi kertaa käytäntöön vuoden 2008 toimintaa suunniteltaessa. Kehittämisohjelmassa otetaan kantaa niin tulevaisuuden palveluverkkoon ja palvelukanaviin kuin siihenkin, miten asiakaspalvelua käytännössä toteutetaan ja tuetaan. Kehittämisohjelmaa viedään käytäntöön vuoden 2008 aikana kaikkia kelalaisia koskevan koulutuksen avulla.

Vuoden aikana otettiin käyttöön seitsemän uutta sähköistä asiointipalvelua. Sähköisen asiointin suosio kasvoikin huomattavasti ja lisääntyy varmasti edelleen, kun suuria joukkoja koskevien perhe-etuuksien ja sairaanhoitokorvausten hakeminen verkossa toden teolla alkaa.

Kelan tehtäväkenttä laajenee edelleen. Kansallisen terveystietojärjestelmien rakentaminen on alkanut. Kela vastaa sähköisen potilastietoarkiston ja sähköisen reseptin toteuttamiseen tarvittavien tietojärjestelmäpalvelujen rakentamisesta. Elatustuen toimeenpanon siirtoa kunnilta Kelalle on valmisteltu sosiaali- ja terveysministeriön johdolla. Siirron on määrä tapahtua 1.4.2009.

Lämpimät kiitokseni Kelan henkilökunnalle ja luottamushenkilöille sekä kaikille asiakkaillemme ja yhteistyökumppaneillemme kuluneesta vuodesta!

Jorma Huuhtanen

Kela – jokaista suomalaista varten

Kansaneläkelaitos (Kela) huolehtii Suomessa asuvien perusturvasta eri elämäntilanteissa. Kelan hoitamaan sosiaaliturvaan kuuluvat mm. kansaneläke ja yleinen perhe-eläke, vammaisetuudet, sairausvakuutus-, kuntoutus- ja työttömän perusturvaetuudet, lastenhoidon tuet, lapsilisät, äitiysavustus, opintotuki, asumisen tuet, sotilasavustus ja maahanmuuttajan erityistuki.

Eduskunnan valvonnassa

Kela toimii eduskunnan valvonnassa. Sen hallintoa ja toimintaa valvovat eduskunnan valitsevat 12 valtuutettua ja heidän valitsemansa kahdeksan tilintarkastajaa. Laitoksen toimintaa johtaa ja kehittää sen kymmenjäseninen hallitus.

Lähellä asiakasta

Sosiaaliturvaetuuksien ratkaisua koskeva päätöksenteko on hajautettu vakuutuspiirien toimistoihin. Ne tekevät ratkaisupäätökset lähes kaikista etuuksista. Työkyvyttömyyseläkkeet, EU-sairaanhoidokorvaukset sekä osa opintotuista ja työterveyshuollon korvauksista ratkaistaan keskitetysti keskushallinnossa. Korkeakouluopiskelijoiden opintotukihakemukset ratkaistaan korkeakoulujen opintotukilautakunnissa.

Toiminta-ajatus ja arvot

Kelan toiminta-ajatus:

Elämässä mukana – muutoksissa tukena

Kela turvaa väestön toimeentuloa, edistää terveyttä ja tukee itsestä selviytymistä.

Kelan toiminta perustuu seuraaviin arvoihin:

Ihmistä arvostava

Osaava

Yhteistyökykyinen

Uudistuva

Toimintatietoja Kelasta

	2003	2004	2005	2006	2007
Kokonaiskulut, mrd. €	10,3	10,6	10,7	10,8	10,9
Etuuskulut, mrd. €	9,9	10,2	10,4	10,5	10,5
Toimintakulut/kokonaiskulut, %	3,2	3,3	3,1	3,3	3,2
Etuuskulut/BKT, %	6,8	6,7	6,6	6,3*	5,9*
Etuuskulut/sosiaalimenot, %	25,6	25,2	24,7	23,9*	23,3*
Etuuskulut/asukas, €/v	1 902	1 951	1 977	1 984	1 984*
Henkilöstö 31.12.	6 171	6 082	6 095	5 973	5 756

*Arvio

Kela vuonna 2007

Kelan kokonaiskulut olivat 10,9 mrd. euroa, mikä oli 0,4 % edellisvuotista enemmän. Kokonaiskuluista 10,5 mrd. oli etuuskuluja. Toimintakulujen osuus kokonaiskuluista oli 3,2 %. Valtion osuus Kelan rahoituksesta oli 58 %, vakuutusmaksuilla rahoitettiin 37 % ja kuntien suoritukset olivat 5 %.

Suurin osa suomalaisista sai viime vuonna Kelan etuuksia. Sairausvakuutusetuuksia maksettiin vuoden aikana 4,1 milj. henkilölle ja työttömyysturvaetuuksia 200 000 henkilölle. Vuoden lopussa eläkettä sai Kelasta 800 000 henkilöä ja lapsilisää maksettiin miljoonasta lapsesta.

Asiakkaat otettiin entistä kiinteämmin mukaan etuuksien toimeenpanon kehitystyöhön perustamalla eläkeasiain, opintotukiasiain ja vammaistukiasiain asiakasraadit. Ratkaisutoiminnan yhtenäistämiseksi ja etuusprosessien sujuvoittamiseksi otettiin käyttöön intranetissä käytettävät asiakaspalvelun etuusohjeet.

Palvelutoiminnan kehittämisohjelma käynnistyi. Sen tavoitteena on yhtenäisesti palveleva Kela, jossa palvelu lähtee asiakkaan tarpeista ja hänen asiansa hoidetaan kokonaisvaltaisesti helposti ja läheltä. Asiakas valitsee itse hänelle parhaiten sopivan palvelukanavan, halusipa hän sitten asioida verkossa, puhelimitse, toimistossa, yhteis- palvelupisteessä tai postitse tai saada etuutensa suorakorvauksena.

Sähköistä asiointia, puhelinpalvelua ja viestintää tehostettiin. Erityisesti sähköisen asioinnin kehittämiseen panostettiin vahvasti. Tavoitteena on hakemusten laaja siirtäminen verkkopalveluun. Internetsivuilla voi jo nyt tarkistaa etuustietojaan ja täyttää etuushakemuksia. Kelan internetsivuilla oli kertomusvuonna 7,5 miljoonaa käyntiä ja 1,3 miljoonaa tunnistetun henkilöasiakkaan sähköistä asiointitapahtumaa.

Puhelinpalvelua keskitettiin toimistoista yhteyskeskukseen. Yhteyskeskuksen Lieksan, Joensuun ja Pietarsaaren yksiköihin ohjautuu nyt noin kolmannes Kelan asiakaspuheluista.

Viestinnän kehittäminen alkoi maaliskuussa vahvistettujen Kelan viestinnän periaatteiden mukaisesti. Asiakasviestinnän ilme uudistettiin, ja sen mukaiset ensimmäiset uudet julisteet ja esitteet julkaistiin kesän ja syksyn aikana.

Talous-, materiaali- ja henkilöstöhallinnon prosessien kehittäminen ja niitä tukevan toiminnanohjausjärjestelmän (Tahti) käyttöönotto jatkui toista vuotta. Tässä yhteydessä keskitettiin koulutus- ja rekrytointipalvelut.

Kela ja kansaneläkelaki täyttivät kertomusvuonna 70 vuotta. Kansaneläkelaitos perustettiin eläkelaitokseksi 16. joulukuuta 1937. Kansaneläkkeiden maksajasta on kehittynyt monipuolinen sosiaaliturvan palvelutalo, joka vastaa noin 100 erilaisen etuuden maksamisesta Suomen sosiaaliturvan piiriin kuuluville henkilöille. Juhlavuotta vietettiin pääosin työn merkeissä. Erillisiä juhlaseminaareja ja luentotilaisuuksia järjestettiin, ja asiakkaille tarjottiin 12. joulukuuta syntymäpäiväkahvit toimistoissa.

Kelan maksamat etuudet

Kaikki etuudet

Kelan etuuskulut olivat 10,5 mrd. euroa vuonna 2007. Ne kasvoivat edellisvuodesta nimellisesti 0,4 % ja vähenivät reaalisesti 2,0 %. Maksusuoritteita oli 65 milj. kappaletta, joista 23 milj. tuli apteekkien kautta.

Sairausvakuutuksen etuusmenot kasvoivat eniten eli 5,9 % edellisvuotisesta. Työttömyysturvaetuudet vähenivät 13,5 %.

Kelan maksamat etuudet

	2007 milj. €	2006 milj. €	Muutos-%
Eläkkeet ja vammaisetuudet	2 916,9	2 886,9	1,0
Sairausvakuutusetuudet	3 403,8	3 214,5	5,9
Kuntoutus	295,8	288,6	2,5
Työttömyysturvaetuudet	877,7	1 014,1	-13,5
Lapsiperheiden etuudet ¹	1 816,1	1 825,2	-0,5
Opintoetuudet	714,0	736,9	-3,1
Yleinen asumistuki	430,7	439,4	-2,0
Muut etuudet	62,6	65,9	-5,0
Etuuskulut yhteensä	10 517,7	10 471,6	0,4

¹ Vanhempainpäivärahat sisältyvät sairausvakuutusetuksiin.

Eläketurva ja vammaisetuudet

Vuonna 2007 eläkkeitä maksettiin 2 808 milj. euroa eli 29,9 milj. euroa (1,1 %) enemmän kuin vuonna 2006. Vammaisetuuksia maksettiin 108 milj. euroa, mikä on yhtä paljon kuin vuonna 2006. Vuoden alusta eläkkeisiin ja vammaisetuuksiin tehtiin 1,7 %:n indeksikorotus ja vammaisetuustien erityistukiin ja eläkkeensaajien asumistukeen tasokorotukset.

Kelasta eläkettä saavia oli vuoden päättyessä 779 000 eli 1,1 % vähemmän kuin edellisenä vuonna. Vanhuus- ja perhe-eläkkeensaajien määrän väheneminen jatkui, samoin työkyvyttömyyseläkkeensaajien määrän kasvu. Työttömyyseläkkeet sen sijaan lisääntyivät. Muita kansaneläkkeitä eli kansaneläkkeenä pelkästään eläkkeensaajien asumistukea, hoitotukea, lapsikorotusta tai rintamalisää saavien määrä pysyi ennallaan. Eläkkeensaajien hoitotuen saajien määrä kasvoi, ja työeläkevähenteisen kansaneläkkeen ja rintamalisän saajien määrä väheni. Täyden kansaneläkkeen saajia oli 92 400 (vähennyistä 2,2 %).

Lapsen hoitotuen saajien määrä väheni 1 400:lla (3,7 %) ja oli vuoden 2007 lopussa 36 000. Vammaistuen saajien määrä kasvoi 1,5 % ja oli vuoden lopussa 27 500. Edellisvuotiseen tapaan kasvu aiheutui ruokavaliokorvausten määrän lisääntymisestä. Kaikkiaan ruokavaliokorvausta sai vuoden lopussa joko eläkkeensaajien hoitotukena tai vammaistukena 24 900 henkilöä, mikä on 5,5 % enemmän kuin vuonna 2006.

Vuonna 2007 Kelaan saapui 395 000 hakemusta (lisäystä 1,8 %), jotka koskivat eläkettä, eläkkeenosaa, vammaisuuksia tai niiden tar-

kistusta. Näistä 18 000 (4,5 %) oli kansainvälisiä hakemuksia, eli ne perustuivat EY-asetukseen tai sosiaaliturvasopimuksiin. Hakemuksia ratkaistiin 407 000, toimistoissa 361 000 ja keskushallinnossa 46 000. Ratkaisuista 386 000 koski kansallista ja 21 000 kansainvälistä hakemusta. Kansallisissa hakemuksissa keskimääräinen läpimenoaika oli 41 päivää.

Keskimääräinen kansaneläke rintamalisät mukaan luettuna oli vuoden lopussa 301 euroa kuukaudessa. Pelkän kansaneläkkeen varassa elävän yksinäisen henkilön kansaneläke oli kalliimmassa kuntaryhmässä 525 euroa kuukaudessa. Keskimääräinen asumistuki oli 156 euroa kuukaudessa.

Eläkkeet

Eläkkeet	2007 milj. €	2006 milj. €	Muutos-%
Kaikki eläkkeet	2 808,7	2 778,8	1,1
Kansaneläkkeet ¹	2 699,5	2 661,7	1,4
Vanhuuseläkkeet	1 716,3	1 724,0	-0,4
Työkyvyttömyyseläkkeet	820,0	783,9	4,6
Työttömyyseläkkeet	47,1	46,3	1,7
Muut ²	116,2	107,5	8,1
Perhe-eläkkeet	36,7	37,3	-1,7
Rintamalisät	72,4	79,7	-9,2
Muut etuudet	4,4	4,7	-7,7

Eläkkeensaajien määrä	31.12.2007	31.12.2006	Muutos-%
Eläkkeensaajia yhteensä	778 800	787 800	-1,1
Kansaneläkkeensaajia	747 800	755 800	-1,1
Vanhuuseläkkeensaajia	466 400	477 900	-2,4
Työkyvyttömyyseläkkeensaajia	157 400	154 800	1,7
Työttömyyseläkkeensaajia	21 200	20 500	3,6
Muita ³	102 800	102 700	0,1
Perhe-eläkkeensaajia	31 000	32 000	-3,2

Kansaneläkkeiden rakenne	31.12.2007	31.12.2006	Muutos-%
Kansaneläkkeensaajista sai			
työeläkevähenteistä kansaneläkettä	645 100	653 200	-1,2
täyttä	92 400	94 400	-2,2
vähennettyä	552 700	558 700	-1,1
muuta kansaneläkettä ³	102 800	102 700	0,1
Kansaneläkkeensaajista sai			
asumistukea	172 400	172 900	-0,3
eläkkeensaajien hoitotukea	200 100	197 500	1,3
rintamalisää	75 700	84 800	-10,7
ylimääräistä rintamalisää	37 200	42 200	-11,9
lapsikorotusta	13 600	13 700	-0,4

¹ Sisältää pitkäaikaistyöttömien eläketukeen maksetut asumistuet ja lapsikorotukset.

² Kelan maksamat pelkät eläkkeensaajien asumistuet, eläkkeensaajien hoitotuet ja lapsikorotukset.

³ Henkilö sai Kelasta eläkkeensaajien asumistukea, eläkkeensaajien hoitotukea, rintamalisää tai lapsikorotusta joko pelkästään tai liittyneenä maahanmuuttajan erityistukeen tai pitkäaikaistyöttömien eläketukeen.

Vammaisetuudet

Maksetut tuet	2007 milj. €	2006 milj. €	Muutos-%
Lapsen hoitotuet	72,6	72,8	-0,3
Vammaistuet	35,7	35,3	0,9

Vammaisetuusia saavien määrä	31.12.2007	31.12.2006	Muutos-%
Lapsen hoitotuen saajia	36 000	37 400	-3,7
Vammaistuen saajia	27 500	27 100	1,5

Sairausvakuutus

Sairausvakuutuksen etuusmenot kasvoivat edellisestä vuodesta 189 milj. euroa (5,9 %). Etuuksia maksettiin 3 404 milj. euroa. Sairausvakuutusetuksia sai 4,1 milj. henkilöä (lisäystä 1,7 %).

Työtulojen perusteella maksettujen vanhempainpäivärahojen määriä korotettiin vuoden 2007 alusta. Äidin äitiysrahaa korotettiin 56 ensimmäisen äitiysrahapäivän ajalta ja 30 ensimmäisen vanhempainrahapäivän ajalta. Myös isälle maksettavaa vanhempainrahaa ja isäkuukauden isyysrahaa korotettiin 30 ensimmäiseltä arkipäivältä.

Isäkuukausi määriteltiin sairausvakuutuslaissa. Se sisältää isälle siirretyt 12 viimeistä vanhempainrahakauden arkipäivää ja 1–12 isyysrahapäivää. Isäkuukauden voi käyttää 180 päivän aikana vanhempainpäivärahauden päättymisestä. Isien oikeutta pidennettyyn isyysrahaan (isäkuukauteen) käytti 6 000 isää (lisäystä 19 %).

Vuosilomakustannuskorvaus määritellään jatkossa niin, että se kattaa sekä työntekijälle vuosiloman ajalta maksettavan bruttopalkan että keskimääräiset lakisääteiset sosiaalivakuutusmaksut. Vanhempainpäivärahoja ja vuosilomakustannuskorvauksia koskevia lainmuutoksia sovelletaan vanhempainpäivärahoihin, joissa ensimmäinen vanhempainpäivä oli 1.1.2007 tai sen jälkeen.

Sairauspäivärahat kasvoivat 2,3 % ja vanhempainpäivärahat 11,5 %. Vanhempainpäivärahoihin sisältyviä vuosilomakustannuskorvauksia maksettiin 37,1 milj. euroa (lisäystä 13,7 %) 21 300 henkilön työntantajalle.

Vuonna 2006 huhtikuun alussa voimaan tulleen sairausvakuutuslain muutoksen perusteella yrittäjien eläkelain mukaan vakuutetuille maksetaan YEL-sairauspäivärahaa sairauspäivärahan omavastuujalle. Lainmuutos koski 1.1.2006 tai sen jälkeen alkaneita työkyvyttömyyksiä. YEL-sairauspäivärahaa maksettiin 4,5 milj. euroa (lisäystä 30,0 %) 16 100 yrittäjälle.

Osasairauspäivärahaa koskeva sairausvakuutuslain muutos tuli voimaan vuoden 2007 alussa. Se mahdollistaa vähintään 60 päivää yhtäjaksoisesti sairauspäivärahaa saaneille, kokoaikatyötä tekeville työntekijöille ja yrittäjille paluun omaan työhönsä osa-aikaisesti. Osa-aikatyöstä saatavan palkan lisäksi heille maksetaan osasairauspäivärahaa. Osasairauspäivärahaa maksettiin 1 800 henkilölle yhteensä 2,5 milj. euroa. Keskimääräinen osasairauspäiväraha oli 29 euroa.

Keskimääräinen sairauspäiväraha oli 46 euroa ja vanhempainpäiväraha 48 euroa.

Vuonna 2007 vähimmäismääräistä tai sitä pienempää sairauspäivärahaa sai 17 000 henkilöä (4,9 % sairauspäivärahan saajista). Työtulojen perusteella määräytynyttä vähimmäismääräistä vanhempainpäivärahaa sai 15 200 äitiä (15,0 % vanhempainpäivärahaa saaneista äideistä).

Sairauspäivärahojen ratkaisuja tehtiin 698 000 (kasvua 1,2 %), joista 41 000 ratkaisua tehtiin työpaikkakassoissa. Sairauspäivärahojen ratkaisuista 2 800 oli osasairauspäivärahojen ratkaisuja. Uudet hakemukset ratkaistiin keskimäärin 14 päivässä kuten edellisenäkin vuonna.

Sairaanhoitokorvausratkaisuja tehtiin 9,6 milj., joista 0,4 milj. tehtiin työpaikkakassoissa. Hakemusten keskimääräinen läpimenoaika oli 12 päivää.

Sairaanhoitokorvauksia maksettiin 1,6 mrd. euroa (lisäystä 4,4 %). Sairaanhoitokorvauksista lääkekorvaukset kasvoivat 3,8 % (edellisenä vuonna 2,2 %).

Lääkkeistä peruskorvausta saaneiden määrä kasvoi 2,8 % ja erityiskorvausta saaneiden määrä 0,8 %. Lääkkeistä lisäkorvausta saaneiden määrä pieneni 7,2 %. Annosjakelupalkkioista maksettiin korvausta 2 400 henkilölle (lisäystä edellisestä vuodesta 900 henkilöä) yhteensä 69 000 euroa.

Vuonna 2007 maksettiin hammaslääkärinpalkkiokorvauksia 93,5 milj. euroa (lisäystä 2,1 %). Hammashoitokorvauksia maksettiin 1 034 000 henkilölle (lisäystä 1,5 %).

Lääkärinpalkkioista maksetut korvaukset kasvoivat 3,6 % ja tutkimus- ja hoitokustannusten korvaukset 7,5 %. Myös korvausta saaneiden määrät kasvoivat. Matkakustannusten korvaukset kasvoivat 8,2 % edellisestä vuodesta.

Työnantajien järjestämän työterveyshuollon kustannuksista työnantajille korvattiin 205 milj. euroa (lisäystä 4,6 %). Työterveyshuollon piirissä oli noin 1,7 miljoonaa työntekijää. Yrittäjien ja muiden omaa työtään tekevien työterveyshuoltokorvaukset olivat 1,5 milj. euroa. Ylioppilaiden terveydenhoitosäätiölle maksetut korvaukset olivat 21,9 milj. euroa.

Sairausvakuutusetuudet

Sairausvakuutuskorvaukset	2007 milj. €	2006 milj. €	Muutos-%
Kaikki	3 403,8	3 214,5	5,9
Sairausvakuutuksen päivärahat	1 592,1	1 483,6	7,3
Sairauspäivärahat ¹	773,4	755,7	2,3
Osasairauspäivärahat	2,5	.	.
YEL-sairauspäivärahat	4,5	3,4	30,0
Vanhempainpäivärahat ²	811,8	727,9	11,5
Sairaanhoitokorvaukset	1 562,3	1 496,8	4,4
Lääkkeet ³	1 142,2	1 100,3	3,8
Peruskorvatut lääkkeet	368,7	366,6	0,6
Erityiskorvatut lääkkeet	661,9	619,7	6,8
Alempi korvaus	229,4	226,4	1,3
Ylempi korvaus	432,6	393,3	10,0
Lääkkeiden lisäkorvaukset ⁴	111,3	114,0	-2,4
Yksityislääkärin palvelut	65,7	63,4	3,6
Yksityishammaslääkärin palvelut	93,5	91,6	2,1
Yksityinen tutkimus ja hoito	64,6	60,1	7,5
Matkat ja sairaankuljetus ⁵	196,2	181,4	8,2
Muut etuudet	249,4	234,1	6,5

¹ Sisältää myös sairauspäivärahasuoritukset Melalle, tartuntatautilain perusteella maksetut päivärahat ja ansionmenetykskorvaukset sekä elimen tai kudoksen luovuttajalle maksetut päivärahat.

² Sisältää myös erityishoitorahat ja vuosilomakustannusten korvaukset työnantajalle.

³ Sisältää myös korvaukset annosjakelupalkkioista.

⁴ Vuonna 2007 lääkkeiden omavastuun kattosumma oli 627,47 euroa.

⁵ Sisältää matkojen lisäkorvaukset.

Vuonna 2007 matkojen omavastuun kattosumma oli 157,25 euroa.

Sairausvakuutuskorvausten saajat	2007	2006	Muutos-%
Kaikki	4 112 700	4 043 100	1,7
Sairauspäivärahat ¹	347 800	348 800	-0,3
Osasairauspäivärahat ¹	1 800	.	.
YEL-sairauspäivärahat ¹	16 100	13 100	23,5
Vanhempainpäivärahat ²	152 300	149 000	2,2
Sairaanhoitokorvaukset	4 063 000	3 990 800	1,8
Lääkkeet	3 674 600	3 584 700	2,5
Peruskorvatut lääkkeet	3 563 400	3 465 400	2,8
Erityiskorvatut lääkkeet	1 107 600	1 098 500	0,8
Alempi korvaus	835 300	833 700	0,2
Ylempi korvaus	480 700	468 300	2,7
Lääkkeiden lisäkorvaukset	153 700	165 600	-7,2
Yksityislääkärin palvelut	1 561 900	1 523 900	2,5
Yksityishammaslääkärin palvelut	1 034 100	1 019 200	1,5
Yksityinen tutkimus ja hoito	922 400	895 400	3,0
Matkat ja sairaankuljetus	651 900	644 700	1,1

¹ Sama henkilö voi saada yhtä tai useampaa erilaista sairauspäivärahaa.

² Vanhempainpäivärahan saajat (ei sisällä erityishoitorahan saajia eikä henkilöitä, joiden työnantajalle on maksettu lomakustannuskorvauksia).

Kuntoutus

Kelan kuntoutusmenot olivat yhteensä 296 milj. euroa, mikä oli 2,5 % enemmän kuin edellisvuonna. Yksilöön kohdistuvat kuntoutusmenot olivat 291 milj. euroa, josta kuntoutuksen osuus oli 233 milj. euroa (lisäystä 4,8 %) ja maksettujen kuntoutusrahojen 58 milj. euroa (vähennystä 2,7 %).

Kelan kuntoutuspalveluja sai 87 900 henkilöä (vähennystä 0,6 %). Heistä noin 37 % oli uusia kuntoutujia. Kuntoutusajan toimeentuloturvana maksettavaa kuntoutusrahaa sai 59 000 henkilöä (vähennystä 4,1 %). Kuntoutusrahan saajista 71 % (41 900) oli Kelan järjestämässä kuntoutuksessa. Kuntoutusrahaa maksettiin keskimäärin 36 päivältä, ja keskimääräinen kuntoutusraha oli 28 euroa päivässä.

Kelan kuntoutuksesta yli puolet on harkinnanvaraista (lääkinnällistä) kuntoutusta. Sitä sai 53 300 henkilöä. Vajaakuntoisten ammatillista kuntoutusta järjestettiin 15 500:lle ja vaikeavammaisten lääkinnällistä kuntoutusta 21 100 henkilölle.

Harkinnanvaraisessa kuntoutuksessa yleisin kuntoutustoimenpide oli ASLAK®-kurssit (ammattillisesti syvennetty lääketieteellinen kuntoutus), joille osallistui 14 300 henkilöä. Sairausryhmäkohtaisille kurseille otti osaa 12 400 henkilöä. Harkinnanvaraista psykoterapiaa järjestettiin 12 500 kuntoutujalle, joista nuorten psykoterapiaa (16–25-vuotiaille) sai 4 000 henkilöä. Kuntoutuslaitosjakso järjestettiin 3 800 henkilölle.

Työttömyysturva

Kelan maksamat työttömyysturvaetuudet laskivat 13,5 %, ja ne olivat 878 milj. euroa. Tästä maksettiin työmarkkinatukea 734 milj. euroa (laskua 14,5 %) ja peruspäivärahana 95 milj. euroa (laskua 13,1 %).

Työttömyysturvaetuuksia maksettiin vuoden aikana 253 800 henkilölle keskimäärin 136 päivältä etuudensaajaa kohti. Peruspäivärahaa sai 44 700 henkilöä (vähennystä 10,6 %) ja työmarkkinatukea 202 600 henkilöä (vähennystä 9,7 %). Työvoimapolitiittista koulutustukea maksettiin 6 400 henkilölle (lisäystä 5,3 %) ja kotoutumistuen työmarkkinatukea 11 900 maahanmuuttajalle (lisäystä 10,3 %).

Työmarkkinatuen saajista 72 600 osallistui vuoden aikana työvoimapolitiittiseen koulutukseen, työharjoitteluun tai muuhun työvoimapolitiittiseen toimenpiteeseen. Lisäksi 7 800 työmarkkinatuen saajaa osallistui kuntouttavaan työtoimintaan ja 1 800 sai työmarkkinatuen matka-avustuksena. Kotoutumistuen saajista 10 500 osallistui työvoimapolitiittisiin tai niihin rinnastettaviin toimenpiteisiin. Työmarkkinatuesta 32,4 % maksettiin aktiivisten toimenpiteiden ajalta.

Keskimääräinen peruspäiväraha oli 22,80 euroa ja työmarkkinatuki 25,40 euroa. Soviteltua päivärahaa maksettiin vuoden aika-

na ainakin kerran 24,3 %:lle peruspäivärahan saajista ja 13,1 %:lle työmarkkinatuen saajista.

Työvoimapolitiittista koulutustukea maksettiin 6 400 henkilölle. Työmarkkinatuen saajista työvoimapolitiittiseen koulutukseen osallistui 36 500 ja kotoutumistuen saajista 6 600 henkilöä. Yhteensä koulutusetuuksia maksettiin 44 milj. euroa. Koulutuspäivärahaa sai 1 200 henkilöä, ja sitä maksettiin 4 milj. euroa.

Työttömyysturvaetuusien ratkaisuja tehtiin kaikkiaan 784 600 (vähennystä 6,7 %). Uusia hakemuksia ratkaistiin 211 700, ja niiden keskimääräinen läpimenoaika oli 15 päivää. Uusista hakemuksista 85,1 % ratkaistiin neljän viikon kuluessa hakemuksen saapumispäivästä.

Lapsiperheiden etuudet

Pienten lasten hoidon tukimenot pienenevät 0,2 %. Pienten lasten hoidon tukea maksettiin yhteensä 394 milj. euroa, josta kotihoidon tukena maksettiin 331 milj. euroa (vähennystä 1,6 %), yksityisen hoidon tukena 55 milj. euroa (lisäystä 9,2 %) ja osittaisena hoitorahana 9 milj. euroa. Nämä sisälsivät 61 milj. euroa kuntakohtaisia lisiä.

Kotihoidon tukea maksettiin 177 600 lapsesta 117 300 vanhemmalle. Yksityisen hoidon tuen saajia oli 20 500 ja osittaisen hoitorahan saajia 19 000. Kotihoidon tuen saajien määrä kasvoi alle prosentin ja yksityisen hoidon tuen saajien määrä kasvoi 6,3 %. Osittaisen tuen saajien määrä oli lähes sama kuin edellisenä vuonna.

Laki lasten kotihoidon ja yksityisen hoidon tuesta muuttui 1.4.2007. Kotihoidon tukea ja yksityisen hoidon tukea voidaan jatkaa maksaa perheelle samanaikaisesti eri lapsista. Perheen muista kuin nuorimmasta lapsesta maksettavat kotihoidon tuen hoitorahat nousivat.

Perheitä, joille on maksettu samalta ajalta sekä kotihoidon tukea että yksityisen hoidon tukea, oli vuoden 2007 joulukuussa 800.

Äitiysavustusta maksettiin 10,3 milj. euroa (vähennystä 4,2 %), josta 0,5 milj. euroa oli adoptiotukea kansainvälisen lapseksiottamisen kustannuksista. Äitiysavustusta sai 56 300 vanhempaa. Heistä 149 vanhempaa sai myös adoptiotukea.

Lapsilisää maksettiin 1 411 milj. euroa (vähennystä 0,6 %). Lapsilisää sai joulukuussa 565 200 perhettä (vähennystä edellisestä joulukuusta 0,5 %). Perheistä 97 800 sai lapsilisän yksinhuoltajalisällä korotettuna. Lapsilisää maksettiin 1 024 500 lapsesta, joista 151 600 lapsesta lapsilisää maksettiin korotettuna.

Opintoetuuudet

Opintoetuuksia maksettiin 714 milj. euroa (vähennystä 3,1 %), josta opintorahan osuus oli 402 milj. euroa (vähennystä 3,2 %) ja asumislisän osuus 243 milj. euroa (vähennystä 3,2 %). Opintolainojen

korkotukea ja korkoavustusta maksettiin yhteensä 1,6 milj. euroa, opintolainan takausvastuita 25 milj. euroa ja korkeakouluopiskelijoiden ateriatukea 24 milj. euroa.

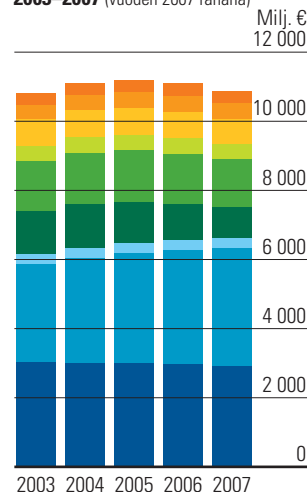
Opintotukea sai 323 700 opiskelijaa. Heistä opintorahaa maksettiin 315 600:lle (lisäystä 0,3 %) ja asumislisää 213 500 (vähennystä 2,3 %) henkilölle. Opintolainan myönteisen valtiontakauspäätöksen sai 126 800 (vähennystä 4,4 %) opiskelijaa. Korkoavustusta maksettiin 6 800 henkilölle, mikä oli 9,6 % vähemmän kuin edellisvuonna.

Opintolainakanta oli vuoden lopussa 1,3 mrd. euroa eli sama kuin edellisen vuoden lopussa. Opintovelallisia oli yhteensä 297 500 (vähennystä 3,9 %). Keskimääräinen velka oli 4 480 euroa.

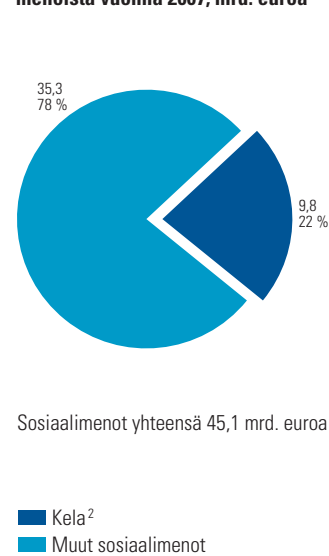
Opintotukiratkaisuja tehtiin 400 000, joista Kelan toimistot ratkaisivat 195 200 (lisäystä 0,3 %), Kelan opintotukikeskus 83 700 (vähennystä 7,2 %) ja yliopistojen opintotukilautakunnat 120 900 (vähennystä 2,7 %).

Koulumatkatukea maksettiin 32 milj. euroa (lisäystä 4,2 %) yhteensä 65 000 opiskelijan tekemistä koulumatkoista. Matkahuollon laskutuksen osuus kustannuksista oli 70 %.

Kelan etuudet ja toimintakulut 2003–2007 (vuoden 2007 rahana)



Kelan etuuksien osuus sosiaalimenoista vuonna 2007, mrd. euroa



Sosiaalimenot yhteensä 45,1 mrd. euroa¹

¹ Arvio

² Lisäksi Kela maksoi opintoetuuksia 0,7 mrd. euroa

Yleinen asumistuki

Yleistä asumistukea maksettiin 431 milj. euroa. Maksatus pieneni edellisvuodesta 2,0 %. Tukea saavien ruokakuntien määrä on vähentynyt, ja vuoden lopussa määrä oli 142 200 (vähennystä 5,3 %). Kaikkien lapsiperheiden osuus oli 39,8 % ja yksinhuoltajaperheiden osuus runsas neljännes ruokakunnista. Yksin asuvien osuus oli vuoden lopussa 53,3 %. Yleisen asumistuen piirissä oli vuoden lopussa 283 100 henkilöä. Se oli 6,4 % alle 65-vuotiaasta väestöstä.

Työttömiä asumistukea saavista ruokakunnista oli 88 900 eli 62,5 %. Työttömien osuus on pienentynyt 1,7 prosenttiyksikköä. Runsaalla puolella ruokakunnista oli tulona työmarkkinatukea tai peruspäivärahaa. Ruokakunnan pitkäaikaistyöttömän jäsenen työllistymisestä johtuvia asumistuen tarkistuksen lykkäystapauksia oli vuoden aikana 3 000 eli runsas viidennes kaikista tulojen nousua koskevista ratkaisuista.

Keskimääräinen asumistuki oli vuoden lopussa 237 euroa kuukaudessa. Tukea saavat ruokakunnat ovat entistä pienituloisempia. Keskimääräiset tulot olivat 723 euroa (vuotta aiemmin 731 euroa) ja asumismenot 459 euroa kuukaudessa.

Vuoden aikana tehtiin 378 400 yleistä asumistukea koskevaa ratkaisua, kun myös lakkautusratkaisut otetaan huomioon (vähennystä 4,0 %). Hakemusten keskimääräinen läpimenoaika oli 20 päivää.

Muut etuudet

Sotilasavustuksen kustannukset pysyivät lähes ennallaan (kasvua 1 %). Avustuksia maksettiin 17 milj. euroa, josta asumisavustusta 15 milj. euroa. Sotilasavustusta sai 12 200 kotitaloutta. Kun mukaan luetaan perheenjäsenet, oli avustuksen piirissä kaikkiaan 12 800 henkilöä. Avustuksen saajista oli varusmiehiä 10 400, siviilipalvelusmiehiä 1 000 ja omaisia 880. Sotilasavustusta saavilla oli yhteensä 250 lasta. Keskimääräinen sotilasavustus oli 325 euroa kuukaudessa.

Rintamaveteraanien kuntoutusmatkakustannusten korvaukset olivat 1,0 milj. euroa. Valtion osuus maatalousyrittäjien työolosuhdeselvitysten kustannuksista oli 1,3 milj. euroa, josta Työterveyslaitoksen yhteydessä toimivan Maatalousyrittäjien työterveyshuollon keskusyksikön menot olivat 0,3 milj. euroa.

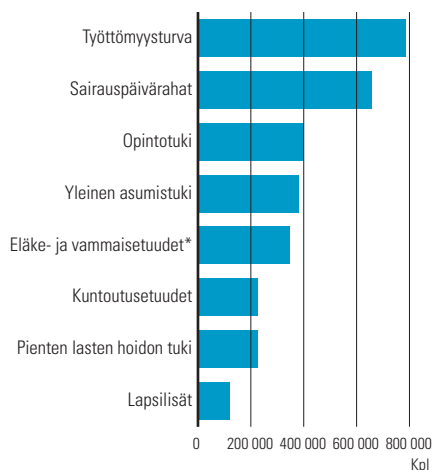
Vuonna 2007 maahanmuuttajan erityistukea maksettiin 20 milj. euroa (lisäystä 8,1 %). Tuensaajia oli vuoden lopussa 4 900 ja keskimääräinen tuki oli 341 euroa kuukaudessa.

Eläketukea maksettiin pitkäaikaisesti työttömille 19 milj. euroa (vähennystä 19,8 %). Tuensaajia oli vuoden lopussa 1 800. Keskimääräinen tuki oli 718 euroa kuukaudessa.

Takaisinperintätilanne

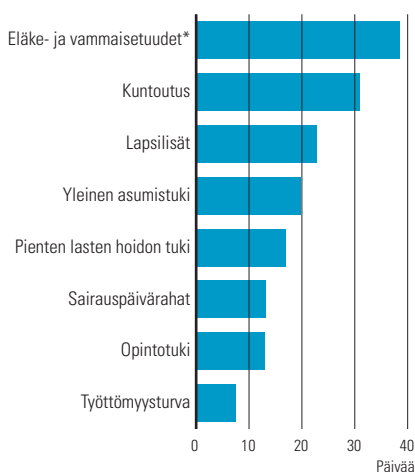
Takaisinperinnässä olevien etuuksien yhteismäärä (mukaan lukien opintotuen tulovalvonnan perusteella syntyneet perinnät) oli vuoden päättyessä 120,2 milj. euroa (lisäystä 3,0 %). Opintolainojen takausaatavien perinnässä oleva määrä oli vuoden lopussa 185 milj. euroa (lisäystä 3,0 %).

Ratkaisujen lukumäärä eräissä etuuksissa 2007



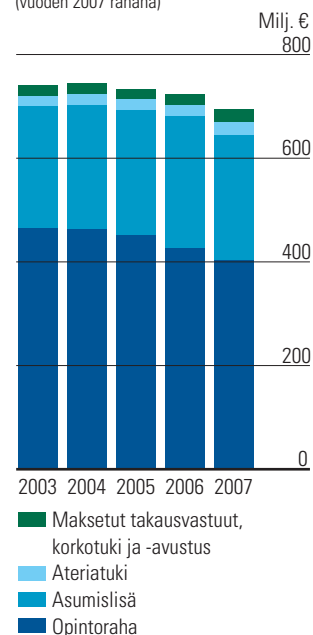
* Toimistoissa ratkaistut kansalliset hakemukset

Hakemusten keskimääräinen läpimenoaika eräissä etuuksissa 2007 (keskiarvo)



* Toimistoissa ratkaistut kansalliset hakemukset

Maksetut opintoetudet 2003–2007 (vuoden 2007 rahana)



Muut etuudet

Muut etuudet	2007 milj. €	2006 milj. €	Muutos-%
Kuntoutus	295,8	288,6	2,5
Kuntoutuspalvelut	233,6	224,3	4,1
Kuntoutusraha	58,3	59,9	-2,7
Muut kulut	3,9	4,5	-12,5
Työttömyysturvatuudet ¹	877,7	1 014,1	-13,5
Peruspäivärahat ²	95,0	109,4	-13,1
Työmarkkinatuki ³	734,5	859,5	-14,5
Työvoimapolitiittiset koulusetuudet ⁴	44,1	41,3	6,8
Koulutuspäiväraha	3,7	3,5	3,4
Äitiysavustukset	10,3	10,8	-4,2
Lapsilisät	1 411,4	1 419,4	-0,6
Pienten lasten hoidon tuki	394,4	395,0	-0,2
Lakisääteinen tuki	332,9	336,3	-1,0
Kuntakohtaiset lisät	61,5	58,7	4,7
Yleinen asumistuki	430,7	439,4	-2,0
Opintoetuudet	714,0	736,9	-3,1
Sotilasavustus	16,7	16,6	0,9
Maahanmuuttajan erityistuki	20,2	18,7	8,1
Pitkäaikaistyöttömien eläketuki ⁵	19,1	23,9	-19,8
Muut	2,2	2,0	7,9

¹ Sisältää myös vuorottelukorvaukset sekä korotusosat ja työllistymisohjelmallisat.

² Sisältää myös ulkomaille työnhakuun lähteneille suomalaisille Kelan kautta maksetut ansiopäivärahat.

³ Sisältää myös kotoutumistuen ja yhdistelmätuen.

⁴ Sisältää koulutustuen ja työmarkkinatuen koulutuksen ajalta maksetut ylläpitokorvaukset.

⁵ Eläketukeen liittyvät asumistuet ja lapsikoraukset sisältyvät eläkkeisiin.

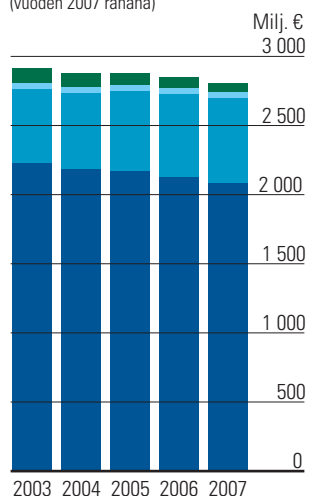
Muiden etuuksien saajat	2007	2006	Muutos-%
Kuntoutujat	105 300	106 500	-1,1
Kuntoutuspalveluja Kelalta	87 800	88 400	-0,6
Kuntoutusrahaa Kelalta	59 000	61 500	-4,1
Työttömyysturvatuudet			
Peruspäiväraha ja/tai työmarkkinatuki	240 700	266 900	-9,8
Peruspäiväraha	44 700	49 900	-10,6
Työmarkkinatuki	202 600	224 400	-9,7
Työvoimapolitiittinen koulutus	36 500	36 000	1,3
Työharjoittelu tai työelämävalmennus	40 100	42 200	-5,1
Kuntouttava työtoiminta	7 800	6 500	20,3
Matka-avustus	1 800	1 000	81,4
Yhdistelmätuen työmarkkinatuki	1 000	17 400	-94,5
Työvoimapolitiittinen koulutustuki	6 400	6 100	5,3
Koulutuspäiväraha	1 200	1 200	-1,1
Kotoutumistuen työmarkkinatuki	11 900	10 800	10,3
Äitiysavustukset (perheet)	56 300	57 800	-2,6
Lapsilisät			
Perheet (31.12.)	565 200	568 300	-0,5
Lapset (31.12.)	1 024 500	1 030 700	-0,6
Pienten lasten hoidon tuki			
Perheet	146 400	145 500	0,6
Lapset	213 600	214 900	-0,6
Yleinen asumistuki (ruokakunnat 31.12.)	142 200	150 200	-5,3
Opintoetuudet			
Opintotuki	283 600 ¹	288 100 ²	-1,6
Koulumatkatuki	51 600 ¹	51 000 ²	1,2
Sotilasavustus (taloudet)	12 300	12 400	-1,2
Maahanmuuttajan erityistuki (31.12.)	4 900	4 500	8,3
Pitkäaikaistyöttömien eläketuki (31.12.)	1 800	2 600	-29,1

¹ Lukuvuonna 2006/2007.

² Lukuvuonna 2005/2006.

Maksetut eläkkeet 2003–2007

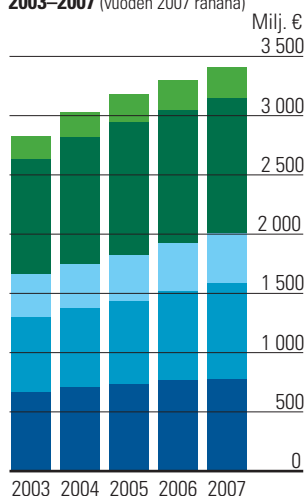
(vuoden 2007 rahana)



■ Rintamasotilasasetuudet
■ Perhe-eläkkeet
■ Muut kansaneläkkeiden osat
■ Työeläkevähenteiset kansaneläkkeet

Maksetut sairausvakuusetuudet 2003–2007

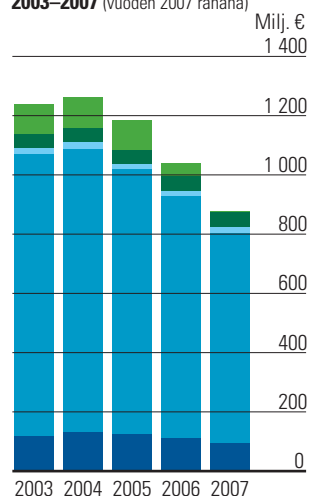
(vuoden 2007 rahana)



■ Työterveyshuolto ym.
■ Lääkkeet
■ Sairaanhoitokorvaukset (pl. lääkkeet)
■ Vanhempainpäivärahat
■ Sairaspäivärahat

Maksetut työttömyysturvaetuudet 2003–2007

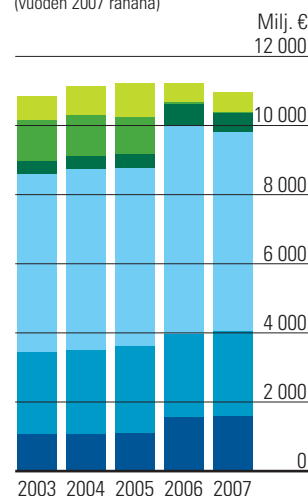
(vuoden 2007 rahana)



■ Yhdistelmätuen työmarkkinatuki ja vuorottelukorvaus
■ Kotoutumistuki
■ Koulutustuki ja koulutuspäiväraha
■ Työmarkkinatuki
■ Peruspäivärahat

Kelan tuotot vuonna 2003–2007

(vuoden 2007 rahana)



■ Valtio, takuusuoritukset
■ ALV ja muut tuotot
■ Kunnat
■ Valtio, etuuksista
■ Työnantajat
■ Vakuutetut



Kelan sähköiseen asiointipalveluun (www.kela.fi/asiointi) tunnistaudutaan pankkitunnuksilla tai sähköisellä henkilökortilla. Palvelussa voi täyttää joitakin hakemuksia ja ilmoituksia sekä tarkistaa hakemuksensa käsittelytilanteen, paljonko etuutta on myönnetty ja etuuden seuraavan maksupäivän.

Kelan muu toiminta

Asiakaspalvelu ja palveluverkko

Kelan viidellä vakuutusalueella oli vuoden päättyessä 52 vakuutuspiiriä ja 304 omaa palvelupaikkaa. Näistä 263 oli päivittäin avoinna olevia toimistoja ja 41 sivuvastaanottoja, jotka olivat avoinna rajoitetusti. Lisäksi Kela oli mukana 152 erilaisessa yhteispalveluhankkeessa.

Kelan asiakaspalvelupaikat 31.12.2007

Vakuutusalue	Päivittäin avoinna olevat toimistot	Sivu-vastaanotot	Yhteispalvelut
Pohjois-Suomi	43	16	16
Länsi-Suomi	43	7	55
Itä-Suomi	56	16	32
Lounais-Suomi	52	0	36
Etelä-Suomi	69	2	13
Yhteensä	263	41	152

Vuoden aikana jatkettiin vakuutuspiirien suurentamista yhdistämällä yhdeksän vakuutuspiiriä. Työn tasaamista jatkettiin siirtämällä työtä ruuhkautuneista toimistoista muualle. Kela osallistui erilaisiin sähköisen asiointin kehittämishankkeisiin. Henkilöasiakkaiden puhelinpalvelun organisointia valtakunnalliseksi palveluksi Kelan yhteyskeskukseen jatkettiin.

Kelan ja työeläkejärjestelmän välillä solmitun eläkepalvelusopimuksen perusteella Kela neuvoo asiakkaita työeläkeasioissa, vastaanottaa työeläkehakemuksia ja välittää hakemukset edelleen työeläkelaitoksiin. Kelan toimistoissa vastaanotettiin viime vuonna 98 700 työeläkehakemusta, mikä on 6,0 % enemmän kuin edellisenä vuonna. Kela vastaanotti noin 60 % kaikista työeläkehakemuksista. Vastaavasti työeläkejärjestelmän palvelupisteet ottivat vastaan viime vuonna yhteensä 3 825 Kelan eläkettä koskevaa hakemusta. Eläkepalvelusopimukseen liitettiin 1.5.2007 lukien ammatillista kuntoutusta koskevien hakemusten vastaanottaminen.

Sairausvakuutuslain tarkoittamia työpaikkakassoja oli vuonna 2007 koko maassa 78 ja niissä käsiteltiin sairausvakuutuskorvauksia 0,5 miljoonaa kappaletta.

Kela on tehnyt sopimuksen yliopisto-opiskelijoiden opintotukihakemusten vastaanottamisesta ja ratkaisemisesta 16 opintotukilautakunnan kanssa. Vuonna 2007 opintotukilautakunnissa ratkaistiin 120 900 hakemusta, mikä on 32 % kaikista opintotukihakemuksista.

Kelan toimistoissa 7.–11.5.2007 käyneille asiakkaille tehdyn kyselyn (15 762 vastaajaa) mukaan tyytyväisyys toimistojen palveluun on pysynyt hyvänä. Viime asiointikerralla saadusta palvelusta annettiin kouluarvosana-asteikolla yleisarvosanaksi 9. Tyytyväisyys palvelun ystävällisyyteen (98 %), apuun hakemuksen täyttämässä (96 %) ja tiedon saamiseen asian tulevasta käsittelyvaiheista (89 %)

pysyi lähes ennallaan. Asian käsittelyn kestosta tiedottamiseen tyytyväisyys (81 %) kohosi vuodessa kuusi prosenttiyksikköä.

Yhä useampi asiakas koki saaneensa riittävästi tietoa hoitamistaan asioista. Suurin parannus tapahtui niissä etuuksissa, joissa tyytymättömyys tiedottamiseen on aiemmin ollut kaikkein suurinta (työttömyys- ja opintoetuudet ja yleinen asumistuki).

Asiakkaista 5 % varasi tai olisi halunnut varata ajan toimistossa asiointiin.

Henkilöstö ja koulutus

Vuoden 2007 lopussa Kelan palveluksessa oli 217 henkilöä vähemmän kuin edellisenä vuonna. Henkilöstön ikärakenne ja lisääntyneen eläkkeelle siirtyminen mahdollistavat henkilöstömäärän sopeuttamisen. Määräaikaisessa työsuhteessa oli 380 henkilöä. Henkilöstön keskimääräinen palveluaika oli 17 vuotta.

Kertomusvuonna käynnistynyt palvelutoiminnan kehittämisohjelma koskee koko henkilöstöä. Ensimmäiseksi ohjelman vaikutukset näkyvät toimistoissa, joissa työskentelee 70 % koko henkilöstöstä. Ohjelman mukaisesti asiakaspalvelua kehitetään mm. niin, että henkilöstö erikoistuu asteittain joko palvelu- tai ratkaisutyöhön. Tehtäväjärjestely toteutetaan yhteistyössä henkilöstön kanssa ja muutosta tuetaan kattavalla koulutuksella.

Hallitus hyväksyi joulukuussa *Henkilöstösuunnitelman 2011*. Suunnitelmassa on määritelty henkilöstöjohtamisen tavoitteet sekä keinot niiden saavuttamiseksi. Pää tavoitteet ovat tehokas organisaatio, oikea henkilömäärä ja -rakenne, osaava henkilöstö, henkilöstön hyvinvointi, onnistunut rekrytointi sekä toimiva työsuhdepolitiikka.

Keväällä 2007 toteutettiin ensimmäisen kerran henkilöstöä koskeva osaamisen arviointi toiminnanohjausjärjestelmän (Tahti) avulla. Esimiehet määrittivät tehtäville tavoiteprofiilit, joita vasten toimihenkilöt arvioivat omaa osaamistaan. Lopullinen arviointi toteutettiin yhdessä osana kehityskeskusteluprosessia.

Vuoden aikana järjestettiin 718 kurssimuotoista koulutustilaisuutta (edellisvuonna 954) ja niihin osallistui yhteensä 14 607 henkilöä (18 309). Koulutuspäiviä kertyi kaikkiaan 17 318 (23 168). Etuusosaamisen ylläpitämiseen ja kehittämiseen tarkoitettujen koulutustuotteiden valmistamista jatkettiin ja verkkokoulun käyttöä etuusasioiden kouluttamisessa laajennettiin. Johtamis- ja esimieskoulutuksen painopiste oli esimiesroolin vahvistamisessa, riskienhallinnassa ja johtoryhmätyöskentelyn tehostamisessa. Muutosten hallintaa tukevaa valmennusta järjestettiin yhdistyville vakuutuspiireille ja muille muutostilanteessa oleville yksiköille. Tahti-järjestelmän toisen vaiheen käyttöönottoa tuettiin mittavalla koulutuksella, jossa perehdyttiin järjestelmän eri alueiden toiminnallisuuteen ja prosesseihin sekä annettiin valmiuksia järjestelmän käyttöön.

Hyvin järjestetty työterveyshuolto on vuodesta toiseen ollut hen-

Tietoja henkilöstöstä

Henkilöstömäärät	2006	2007
Koko henkilöstö	5 973	5 756
Kokopäiväinen	5 067	4 868
Osa-aikainen	906	888
Vakinainen henkilöstö	5 525	5 376
Kokopäiväinen	4 647	4 521
Osa-aikainen	878	855
Vakinainen henkilöstö		
Paikallishallinto	3 777	3 728
Keskushallinto	1 264	1 184
Aluehallinto	484	464

Tietoja vakinaisesta henkilöstöstä	2006	2007
Keski-ikä	47,5	47,6
Koulutustasoindeksi	5,0	5,0
Koulutuspäivät/henkilö	3,6	3,3
Sairauspoissaoloprosentti	4,2	4,5
Kelasta lähteneet toimihenkilöt	389	264
Kelaan tulleet toimihenkilöt	205	237
Eläkkeelle siirtymisikä	61,8	62,3
Vanhuseläkkeelle siirtyneet	104	104
Työkyvyttömyyseläkkeelle siirtyneet	52	41

kilökunnan arvostama työsuhteeseen liittyvä etu. Sairauslomatodistusten keskittäminen työterveyshuoltoon mahdollisti sairauslomien syiden ja määrän seurannan. Yhteistyö esimiesten, toimihenkilöiden ja työterveyshuollon välillä on vakiintunut työkykyä uhkaavien tilanteiden hoitamisessa.

Kelan ja Kelan toimihenkilöt ry:n välillä solmittiin syksyllä 2007 työehtosopimus ajalle 1.10.2007–31.1.2010. Kustannustasoltaan sopimus vastaa työmarkkinoilla vastaavilla aloilla tehtyjä sopimuksia. Tekstipuoella muutokset painoutuivat lähinnä palkkausjärjestelmän sisällön tarkistuksiin. Kelan johdon, vakuutuspiirien esimiesten ja lääkäreiden palkkausjärjestelmien piiriin kuuluvien toimihenkilöiden palkkausta tarkistettiin Kelan yleisen työehtosopimuksen tasoa vastaavasti.

Tietojenkäsittely

Uusia kansalaisille ja viranomaisille suunnattuja sähköisiä palveluja otettiin käyttöön suunnitelman mukaisesti. Sairauspäivärahaan, vanhempainetuksiin, lapsilisään ja vammaistukeen toteutettiin hakemispalveluja. Yhteistyökumppaneiden kanssa harjoitettavaa tiedonvälitystä kehitettiin. Kuntien päivähoitotiedot saatiin sähköisen tiedonvälityksen piiriin. Apteekkien suorakorvausmenettelyä laajennettiin kattamaan lääkkeiden lisäkorvaukset.

Useisiin etuuskäsittelyn tietojärjestelmiin toteutettiin lainmuutosten aiheuttamia muutoksia. Merkittävimmät lainmuutokset liittyivät kansaneläkkeiden selkeyttämisspakettiin ja opintolainavähennyksen toteuttamiseen uutena tietojärjestelmänä. Etuuskäsittelyn tietojärjestelmien yhtenäistämistä jatkettiin. Ulkoisella palvelimella toiminut opintolainan takausvastuujärjestelmä kotiutettiin. Kunnilta Kelalle siirtyvän elatustuen tietojärjestelmän rakentaminen käynnistyi. Etuustyön hallintaa ja asiakaspalvelua tukevan tietojärjestelmän toteutusta jatkettiin suunnitellusti.

Talous-, materiaali- ja henkilöstöhallinnon tietojärjestelmien (Tahti) kokonaisuudistuksen toisen päävaiheen toiminnot otettiin käyttöön, ja kolmannen päävaiheen toteutus käynnistettiin. Uusia tilastoja suoraikäyttöiseen Kelasto-raportointijärjestelmään valmistui suunnitellulla tavalla.

Kansallisten tietojärjestelmien rakentaminen aloitettiin sosiaali- ja terveydenhuollon asiakastietojen sähköistä käsittelyä varten ja sähköistä lääkemääräystä koskevien lakien pohjalta. Kansallisiin tietojärjestelmiin kuuluvat potilastiedon ja reseptien arkistointi- ja välityspalvelut, tekninen koodistopalvelu sekä asiakkaalle annettava katseluyhteys omiin tietoihinsa. Tietojärjestelmän toimittaja valittiin sosiaali- ja terveysministeriön määritysten perusteella pidetyssä tarjouskilpailussa, ja sopimus solmittiin syyskuun alussa. Sosiaali- ja terveydenhuollon sähköiset asiointipalvelut toteutetaan Kelan järjestelmistä erillisessä käyttöympäristössä. Palveluiden rakentami-

nen on käynnissä. Hankkeen ensimmäisenä palvelukokonaisuutena valmistuvaa sähköisen lääkemääräyksen tietojärjestelmää aletaan käyttää syksyllä 2008.

Päätietokoneiden käyttö on jatkunut vakiintuneella tasolla syksyllä 2006 tehdyn uudistuksen jälkeen. Avoimen palvelinympäristön käyttäminen palvelujen tuottamiseen eteni, ja näiden palvelujen yhteiseen käyttöön hankittiin uusi muistilaitejärjestelmä. Kelan kaikkien päätetapahtumien määrä kasvoi vuoden 2007 aikana lähes 1,7 miljardiin.

Tietoliikenneverkon rakenne kehitettiin tukemaan ulkopuolisille tarjottavia palveluita tietoturvalisillä tavalla.

Viestintä

Viestinnän uudistaminen alkoi maaliskuussa vahvistettujen Kelan viestinnän periaatteiden pohjalta. Asiakasviestinnän ilme uudistettiin. Sen ensimmäiset sovellukset – julisteet ja esitteet – julkaistiin. Uudistuksessa ovat pääosassa Kelan asiakkaat.

Internetsivujen uudistus eteni koko vuoden ajan. Uudistetut sivut otetaan käyttöön vuonna 2008. Kelan internetsivuilla oli kertomusvuonna 7,5 miljoonaa käyntiä (edellisvuonna 5,9 miljoonaa) ja 1,3 miljoonaa (hiukan yli miljoona) tunnistetun henkilöasiakkaan sähköistä asiointitapahtumaa. Tapahtumamäärä kasvaa ripeästi sitä mukaa kuin uusia palveluita avataan käyttöön.

Sähköpostitse lähetettiin 14 miljoonaa viestiä ja asiakkaille postitettiin keskitetysti yli 16 miljoonaa kirjettä. Tiedotusvälineille tuotettiin 85 tiedotetta. Lisäksi järjestettiin 11 tiedotustilaisuutta, toimittajatapaamista tai sidosryhmätilaisuutta.

Asiakaslehdet *Kelan sanomat* ja *FPA-bladet* ilmestyivät kumpikin kertomusvuonna neljä kertaa. *Kelan sanomat* jaettiin jokaiseen suomenkieliseen ja kaksikieliseen kotitalouteen (painos keskimäärin 2,3 miljoonaa) ja *FPA-bladet* ruotsinkielisiin ja kaksikielisiin talouksiin (noin 170 000). Henkilöstölehti *Yhteispeli* ilmestyi kahdeksan kertaa (8 800) ja sosiaali- ja terveysturvan aikakauslehti *Sosiaalivaakuutus* kuusi kertaa (17 000).

Uusina esitteinä ilmestyivät suomen- ja ruotsinkieliset palvelukanavaesitteet *Asioi verkossa* ja *Usein jo soitto riittää*. Yleiseste *Elämässä mukana – Muutoksissa tukena* uusittiin. Suomen- ja ruotsinkieliset *Tunne perusturvasi* -esitteet (10 kpl) uusittiin vuodenvaihteessa samoin kuin englanninkielinen *A Guide to Benefits*. Uusina Kelainfo-esitteinä valmistuivat *Osasairauspäiväraha*, *Suorakorvaus*, *Yksityisen hammashoidon korvaukset* ja *Työttömyysturvan sähköinen asiointi*.

Esitteitä jaettiin asiakkaille noin kaksi miljoonaa kappaletta. Kela jatkoi yhteistyötä *Yrittäjän sosiaaliturva* -verkkosivuston, *Työko-mennus ulkomailla* -esitteen, *Kotitalous työntajana* -esitteen, *Keik-katyläisen sosiaaliturvaoppaan* ja *Näkövammaisten Palveluoppaan*

tekemisessä. Loppuvuodesta uudistettiin *Kuntoutuksesta työkykyä* -opas yhteistyössä Telan kanssa. Syksyllä aloitettiin *Tunne perusturvasi* -esitteiden rakenteen ja ulkoasun uudistus.

Kela osallistui tammikuussa Valtakunnallisille Lääkäripäiville ja maaliskuussa Lapsi 2007 -messuille Helsingissä, heinäkuussa Farmari-maaseutunäyttelyyn Kuopiossa, syyskuussa Eteenpäin -koulutus- ja työelämämessuille Oulussa, lokakuussa Hyvän arjen avaimia -sosiaalialan tapahtumaan Ylivieskassa, Seniorimessuille Sonkajärvellä ja Ikäihmisten tapahtumaan Naantalissa, loka-marraskuussa Studia 2006 -opintomessuille Helsingissä sekä joulukuussa 55+-messuille Espoossa.

Tilastointi ja laskelmat

Tilastotietokantojen uudistamista jatkettiin selainpohjaisen Kelastojärjestelmän tietosisällön laajentamisella. Erityisenä painopisteenä oli etuudensaajia koskevien tilastojen tuottaminen Kelastoon. Kelaston käytettävyyden parantamiseksi määriteltiin Kelaston intranetsivuille uusi rakenne ja kehittyneempi hakutoiminto.

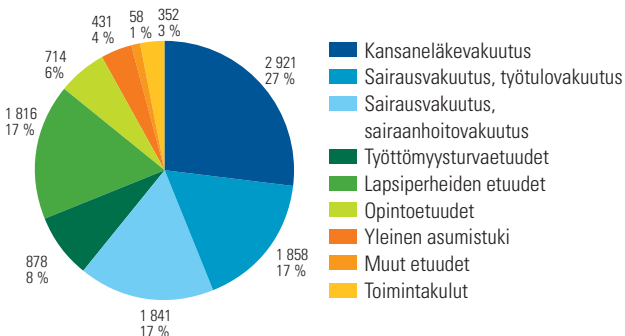
Kelan painettuja tilastojulkaisuja ilmestyi 15. Lisäksi tuotettiin neljä yhteisjulkaisua, joista kaksi Eläketurvakeskuksen, yksi Lääkelaitoksen ja yksi Vakuutusvalvontaviraston kanssa. Kaikki painetut tilastojulkaisut ilmestyivät myös internetissä Kela tilastoi -sivuilla. Kelan tilastolliset vuosikirjat on julkaistu verkkoversioina vuodesta 1996 alkaen. Tilastotietoa sosiaaliturvasta onkin käyttäjien saatavissa 1970-luvulta lähtien.

Kela tilastoi -sivuilla julkaistiin suomen-, ruotsin- ja englanninkieliset versiot yhteenlaskettuna lähes 400 verkkotilastoa pdf- ja Excel-muodossa. Niistä mm. aikasarjat, tilastotiedotteet ja kuukausitilastot saivat Kelan uuden ilmeen mukaisen ulkoasun.

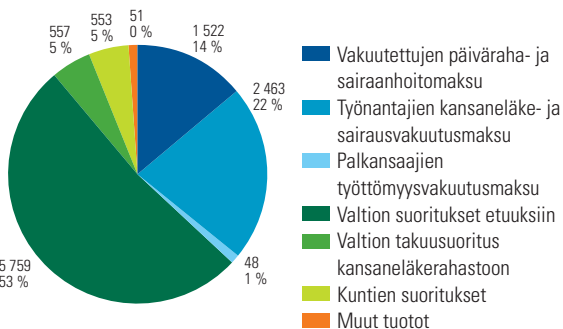
Ministeriöille laadittiin vuosittaiset Kelan hoitamaa sosiaaliturvaa koskevat vakuutustekniset laskelmat. Sosiaaliturvan kehittämistä ja toimeenpanoa varten tuotettiin laskelmia, ennusteita sekä erilaisia selvityksiä. Laajimmat näistä olivat kuntien kalleusluokituksen poistamista ja kansaneläkkeiden tasokorotusta koskevat tarkastelut. Kelan sisäistä toimintaa tuettiin tuottamalla toimiyksiköiden käyttöön suorite-ennusteita ja laskelmia. Laskentajärjestelmiä kehitettäessä ja uudistettaessa otettiin huomioon lainsäädännön muutokset.

Tutkimustoiminta

Tutkimustoiminnan perustana oli kertomusvuonna *Kelan tutkimusohjelma vuodelle 2007*. Kertomusvuonna kehitettiin uutta sosiaali- ja verolainsäädännön mikrosimulointimallia JUTTAa. Mallia käytettiin mm. perustulon ja perusturvan uudistusesityksiä koskevissa laskelmissa sekä tutkimushankkeissa, joissa selvitettiin sosiaaliturva- ja verojärjestelmän muutosten vaikutuksia kannustavuuteen ja tulon-

Kansaneläkelaitoksen kulut vuonna 2007, milj. euroa

Kulut yhteensä 10 869 milj. euroa

Kansaneläkelaitoksen tuotot vuonna 2007, milj. euroa

Tuotot ja takuusuoritus yhteensä 10 953 milj. euroa

jakoon. Mallia tarjottiin myös avoimeen käyttöön muille tutkijoille tutkimuslaitoksissa, korkeakouluissa ja järjestöissä.

Kertomusvuonna tutkittiin mm. suomalaisen sosiaaliturvan kehitystä ja kansalaisen elinvaiheita, isien perhevapaita ja tasa-arvoa, työkyvyttömyyttä, toimeentuloa, mielenterveyden häiriöitä, kuntien terveystilannetta, kuntoutusta ja lääkekustannuksia. Suomen sosiaaliturvajärjestelmää vertailtiin kansainvälisesti ja työyhteisön toimintaa Kelassa arvioitiin. Myös sosiaali- ja terveysturvan järjestelmiä arvioitiin ja niiden muutoksia tarkasteltiin. Yhteispohjoismainen tutkimus koski korkeakoulusta työelämään siirtymistä.

Kelan sosiaali- ja terveysturvan julkaisusarjoissa kertomusvuonna julkaistujen tutkimusten joukossa olivat mm. kolme väitöskirjaa vaikuttavuusyhteiskunnasta, omaishoidosta hoivan instrumenttina ja tulehduskipulääkkeistä Suomessa. Muut tutkimusjulkaisut

käsittelivät mm. sydänkuntoutusta, lukiolaisten ja ammatillista perustutkintoa suorittavien elämäntilannetta ja toimeentuloa sekä kansalaisten sosiaaliturvaa koskevia mielipiteitä ja valintoja.

Vääryyskirja ylti kolmanteen painokseensa. Lisäksi julkaistiin kirja sosiaalisesta turvattomuudesta. Uusia julkaisemis- ja viestintäkeinoja ja -kanavia otettiin kertomusvuonna käyttöön. Kelan tuottama *Kohtaamisia*-dokumenttielokuva oli osa *Yhdenvertaisuus Kelassa* -tutkimushankkeen raportointia. Elokuva tarkastelee sosiaaliturvajärjestelmän ja kansalaisen kohtaamista elämäntarinoiden kautta ja seuraa kahden kelalaisen elämää työssä ja vapaa-aikana Ivalossa ja Helsingissä.

Kertomusvuonna käynnistettiin *Filmi-Kela*-seminaarisarja, jonka teemana oli ”kohtaamattomuus, paikattomuus ja sopeutumattomuus”.

Tietopalvelu

Tietopalvelu seurasi sekä sähköistä että painettua tietotarjontaa. Se hankki ja välitti eri lähteistä tietoa Kelan toimintayksiköille ja palveli myös ulkopuolisia asiakkaita. Tiedon jakelukanavina olivat yhä enenevässä määrin internet ja Kelan intranet (Kelanetti). Jatkettiin yhteistyötä sosiaali- ja terveysministeriön hallinnonalan tietopalvelujen sekä erikoiskirjastojen kanssa.

Kansainvälinen yhteistyö

Vuoden aikana osallistuttiin aktiivisesti uuden EU:n sosiaaliturvan koordinaatioasetuksen täytäntöönpanoasetuksen valmisteluun. Kela oli myös vahvasti mukana EU:n sosiaaliturvan koordinaatioasetuksen sähköisen tiedonvaihdon valmistelutyössä Euroopan komission alaisissa työryhmissä.

Kansainvälisen sosiaaliturvalainsäädännön täytäntöönpanoon liittyviä yhteyslaitosneuvotteluita käytiin useita Pohjoismaiden kesken sekä kahdenvälisesti Puolan ja Viron kanssa. Vuoden aikana osallistuttiin Pohjoismaiden ministerineuvoston alaiseen rajaestetyöhön mm. osallistumalla Pohjoismaiden sosiaaliturvaportaalin valmisteluun. Lisäksi käynnistettiin Pohjois-Suomen ja Pohjois-Ruotsin välinen rajatylittävien kuntoutustapausten pilotti.

Suomen ja Chilen välisen sosiaaliturvasopimuksen toimeenpanosopimus allekirjoitettiin 29.5.2007, ja sopimus tuli voimaan 1.1.2008. Sosiaaliturvasopimusneuvottelut käynnistettiin uudelleen Australian kanssa loppuvuodesta 2007 Canberrassa.

Järjestettiin ISSAn (International Social Security Association) aktuaari- ja tilastoasioiden kansainvälinen konferenssi yhdessä muiden suomalaisten sosiaaliturvalaitosten kanssa toukokuussa Helsingissä.

Tilinpäätös

Hallituksen toimintakertomus vuodelta 2007

Hallinto

Sosiaali- ja terveystieteissä valmisteltiin muutoksia Kansaneläkelaitoksesta annettuun lakiin. Kelan hallitus antoi asiasta lausuntonsa, joka otettiin huomioon lopullisessa valtioneuvoston esityksessä. Eduskunta hyväksyi lainmuutoksen yksimielisesti, ja laki vahvistettiin 21.12.2007 (laki 1342/2007). Laki tuli voimaan 1.1.2008.

Kelan hallitus on vahvistanut hyvään hallintotapaan ja avoimuiden periaatteisiin liittyvän kuvauksen Kelan hallinnointi-, johtamis- ja valvontajärjestelmistä (Corporate Governance). Kuvaus on julkaistu Kelan internet- ja intranetsivuilla sekä vuosikertomuksen liitteenä nimellä Kelan hallinto 1.1.2008. Kyseessä on kokonaiskuvaus Kelan hallinnon perusteista, niihin liittyvästä lainsäädännöstä sekä valtuutettujen ja hallituksen asiaan liittyvistä päätöksistä ja toiminnan järjestämisestä.

Strategiaperusta

Toiminta-ajatuksensa mukaan Kela turvaa väestön toimeentuloa, edistää terveyttä ja tukee itsenäistä selviytymistä.

Toiminta perustuu seuraaviin arvoihin: ihmistä arvostava, osaava, yhteistyökykyinen ja uudistuva.

Strategisen tahtotilan (vision) mukaan Kela on luotettava, tehokas ja sosiaalisen vastuunsa tunteva toimija. Kela on aktiivinen sosiaaliturvan ja sen toimeenpanon kehittäjä. Kelasta saatava sosiaaliturva on tasoltaan kohtuullista, laadukasta ja selkeää. Kelan palvelu on julkisen sektorin parasta.

Tavoitteena on yhtenäisesti palveleva Kela. Onnistuminen perustuu henkilöstön osaamiseen ja ammattitaitoon, palveluverkon kattavuuteen, palvelukanavien helppokäyttöisyyteen, korkeaan laatuun sekä taloudelliseen toimintaan, yhteistyökykyisyyteen ja uudistumiseen sekä tietotekniikan tehokkuuteen. Tehokkaalla riskienhallinnalla varmistetaan tavoitteiden saavuttaminen.

Kelan palvelu vastaa asiakkaiden tarpeita. Tarjolla on monipuoliset palvelukanavat. Kela on aktiivinen asiantuntija toimialansa lainsäädännön kehittämisessä ja sitä koskevassa yhteiskunnallisessa keskustelussa.

Kela on haluttu ja kilpailukykyinen työnantaja. Työyhteisönä se on hyvin johdettu, ihmistä arvostava, osaava, uudistuva ja yhteistyökykyinen.

Kelan maksukyky varmistetaan ja palvelut tuotetaan taloudellisesti ja hallitusti tehokkaiden toimintamallien avulla.

Toiminta vuonna 2007

Hallitus kokoontui vuoden aikana 14 kertaa. Lisäksi pidettiin vuosittainen hallituksen strategiaseminaari, jossa kehitettiin Kelan strategisia tavoitteita ja painopistealueita. Hallitus piti myös syventävän iltakoulun. Hallitus vieraili Itä-Suomen vakuutusalueella Kelan yhteyskeskuksen Joensuun yksikössä.

Hallitus asetti etuuskien käsittelyajoille tavoitteet ja seurasi niitä ja kiinnitti erityistä huomiota etuuspäätösten laadun valvontaan. Suorakorvausjärjestelmän laajentamista lääkäriasemille onnistuttiin lisäämään.

Hallitus hyväksyi Kelan toiminta- ja taloussuunnitelman sekä hankesalkun vuosille 2008–2011, Kelan tulokortin vuodelle 2008 sekä teki tulossopimukset pääjohtajan ja johtajien kanssa vuodelle 2008. Toiminta- ja taloussuunnitelma sisältää Kelan toiminta-ajatuksen, vision, arvot ja strategiaperustan sekä tulokortin. Vuosien 2008–2011 hankesalkussa keskeisiä hankkeita ovat palvelutoiminnan kehittämisohjelma, verkkopalvelut, uudet tehtävät, yhtenäiset etuusprosessit, ohjeuudistus, osaamisen varmistaminen sekä työ määrän ja henkilöstön tasapainottaminen.

Hallitus hyväksyi henkilöstösuunnittelun perusteiksi Henkilöstösuunnitelma 2011:n tavoitteet. Suunnitelman tavoitteiden täytännönpanosta sovitaan vuosittain toiminta- ja taloussuunnitelmissa.

Hallitus seurasi Kelan tietojärjestelmien kehittämistyötä. Eri-tyisen mielenkiinnon kohteina olivat kansallisen terveysarkiston (KanTa) tietojärjestelmäkokonaisuus, taloudellis-hallinnollinen tietojärjestelmä Tahti sekä etuustyön hallintajärjestelmä OIWA. Kokouksissaan hallitus sai pääjohtajan kuukausi-, neljännesvuosi- ja puolivuosisikatsaukset ja kävi niistä palautekeskustelut.

Palvelutoiminnan linjauksia

Hallitus teki Kelan palvelutoiminnan linjaukset huomioitavaksi Kelan strategian sisällössä.

Asiakkailla tarkoitetaan henkilöasiakkaita ja työnantaja-asiakkaita.

Hyvän palvelun periaatteina ovat asiakaslähtöisyys, asiantuntijuus ja yhteistyö. Tavoitteenamme on palvella asiakasta helposti ja läheltä.

Kela tarjoaa asiakkailleen monikanavaista palvelua ja ohjaa heitä käyttämään sekä heille että Kelalle sopivinta kanavaa. Palvelukanavat on ryhmitelty seuraavasti: verkkopalvelu, puhelinpalvelu, toimistopalvelu, suorakorvaus, postiasiointi ja yhteispalvelu.

Lähivuosina painopiste on verkkopalvelujen kehittämisessä ja lisäämisessä siten, että vuoteen 2010 mennessä tavoitteena on tarjota asiakkaille verkkopalveluja kaikista Kelan etuuksista. Verkkopalvelujen käytölle ja kehittämiselle asetetaan Kelan tulokortissa vuositavoitteet.

Puhelinpalvelujen täysimittainen hyödyntäminen edellyttää yhteyskeskuksen toimintamallin ja toimintatapojen tehostamista sekä toiminnan laajentamista koko maahan.

Toimistoverkko säilyy pääosin nykyisellään vuoteen 2010 saakka. Uuden palveluajattelun mukaisesti voidaan jo ennen sitä tehdä tarpeellisia muutoksia. Toimistoverkolle ja sen ylläpidolle laaditaan yhteiset kriteerit.

Monikanavaisen palvelun kehittyessä toimistoverkon muutokset korvataan muilla palvelukanavilla ja asiointitavoilla. Myös jatkossa kannetaan yhteiskunnallista vastuuta maan kattavan palveluverkon avulla. Palveluverkko sisältää kaikki palvelukanavat ja on siis laajempi käsite kuin toimistoverkko. Uudenlaisia palvelutapoja suunnitellaan huomioiden myös erityisryhmille kohdenneet palvelut.

Riskienhallinta Kelassa

Hallitus hyväksyi riskienhallintasuunnitelman. Se sisältää kuvauksen Kelan riskienhallinnasta ja vastuista tulosityksikkötasolle saakka, riskien luokittelun riskialueittain ja riskienhallinta-asioiden vuosikierron, riskikartan ja riskirekisterin sekä menettelyn vuosittaisesta riskiraportoinnista ja riskienhallinnan painopisteistä.

Riskienhallinnan kokonaisuutta ohjaavat yhteiset riskienhallinnan periaatteet, joilla varmistetaan mm. Kelan perustehtävän ja strategisten sekä operatiivisten tavoitteiden toteutuminen. Hallitus vahvistaa seuraavan vuoden riskienhallintasuunnitelman yhdessä muita toimintalinjauksia koskevien asioiden (kuten talous- ja toimintasuunnitelma) kanssa.

Riskienhallinta on olennainen osa tulosohjausta. Tulosityksiköt laativat riskienhallintasuunnitelmat tulossopimusten liitteeksi ja raportoivat toimintaa uhanneista läheltä piti -tilanteista tai toteutuneista riskeistä tulosraportointien yhteydessä. Riskienhallinnan tilanteesta raportoidaan Kelan hallitukselle.

Rahoitus

Kelan kokonaiskulut olivat 10 869 milj. euroa vuonna 2007. Siitä etuuskuluja oli 10 517 milj. euroa ja toimintakuluja 352 milj. euroa. Kokonaiskulut lisääntyivät edellisvuodesta 40 milj. euroa eli 0,4 %.

Tuotot ja valtion takuusuoritus olivat yhteensä 10 953 milj. euroa. Ne vähenivät edellisvuodesta 15 milj. euroa eli 0,1 %.

Tuotoista vakuutettujen sairausvakuutusmaksuja oli 1 522 milj. euroa ja työnantajien kansaneläke- ja sairausvakuutusmaksuja 2 463 milj. euroa. Palkansaajien työttömyysvakuutusmaksua tilitettiin Kelalle 48 milj. euroa. Yhteensä vakuutusmaksujen osuus kokonaistuotoista oli 37 %. Valtion osuudet muodostivat tuotoista yhteensä 58 % ja kuntien suoritukset 5 %.

Sijoitustoiminta

Kelan hallitus vahvistaa vuosittain sijoitussuunnitelman. Sijoitustoiminnan tavoitteita ovat varmuus, tuotto ja rahaksi muutettavuus sekä sijoitusten asianmukainen monipuolisuus ja hajauttaminen. Sijoitustoiminnassa otetaan huomioon myös kansaneläkerahaston, sairausvakuutusrahaston ja eläkevastuurahaston luonne ja tarkoitus sekä tästä sijoitustoiminnalle aiheutuvat vaatimukset.

Kansaneläkerahaston ja sairausvakuutusrahaston sijoitustoiminnan painopiste on rahoitusomaisuuden sijoittamisessa. Eläkevas-

tuurahaston varat ovat henkilöstön Kelan palvelukseen perustuvan eläkevastuun katteena. Eläkevastuurahaston varoja sijoitettaessa painotetaan portfoliosijoittamisen periaatteita. Rahaston vuoteen 2010 saakka jatkuvan kartuttamisvaiheen aikana omaisuuden allokoinnilla pyritään ensisijaisesti kasvattamaan rahaston tuottoa ja toissijaisesti varautumaan rahaston myöhemmissä kehitysvaiheissa vaadittavaan sijoitusten hyvään rahaksi muutettavuuteen. Sijoitusten kansainväliselle hajauttamiselle on asetettu tavoitteet ja aikataulu.

Kansainvälisillä osakemarkkinoilla vuotta 2007 leimasi kaksijakoinen tuotto profiili: Yhdysvalloista alkunsa saaneet korkeariskisiin asuntolainoihin liittyneet luottoriskit sekä markkinoiden entistä selkeämpi jakautumien voittajiin ja häviäjiin. Pääosin nousujohteista alkuvuotta seurasi sijoittajien kannalta vaikea toinen vuosipuolisko. Osakekurssit olivat suurelta osin laskussa ja muutokset rajuja. Kurssilasku pysähtyi marraskuussa keskuspankin tuettua markkinoita lisälikviditeetillä ja koronlaskuilla. Eri markkinoiden väliset tuottoerot olivat suuria ja tuottokehitys oli epäyhtenäistä. Eurosijoittajan tuottoja pienensi myös valuutan vahvistuminen sekä suhteessa Yhdysvaltojen dollariin että Japanin jeniin. Parhaat tuotot saatiin kehittyviltä markkinoilta. Suomen osakemarkkinat tuottivat vielä varsin hyvin, vaikka eurooppalaisten osakkeiden tuotto oli kokonaisuutena varsin vaatimaton. Pohjois-Amerikan sekä Japanin markkinatuotot jäivät puolestaan negatiivisiksi.

Kansaneläkerahaston osakkeiden markkina-arvo laski vuonna 2007 noin 22,4 %. Laskun taustalla oli rahaston osakeomistuksen keskittyminen kahteen suhdanneherkkään perusteellisuuden yhtiöön. Eläkevastuurahastossa jatkettiin sijoitusten hajauttamista ja riskien pienentämistä. Rahaston sijoitusten markkina-arvo nousi vuoden aikana noin 8,3 %.

Kelan osinkotuotot olivat yhteensä lähes 51 milj. euroa, kun edellisen vuoden osinkotuotot olivat 41 milj. euroa. Kansaneläkerahaston ja sairausvakuutusrahaston rahavarojen yhteenlaskettu kuukausittainen keskiarvo oli 740 milj. euroa (edellisvuonna 588 milj. euroa). Rahavarojen keskikorko oli 4,09 % (edellisvuonna 2,97 %), ja korkotuottoja kertyi yhteensä lähes 31 milj. euroa (edellisvuonna 17 milj. euroa).

Eläkevakuutuksen rahoitus

Eläkevakuutuksen kulut olivat 3 062 milj. euroa. Ne lisääntyivät vajaan prosentin edellisvuodesta. Kuluista 1 100 milj. euroa rahoitettiin työnantajien kansaneläkemaksuilla, 1 384 milj. euroa valtion suorituksilla etuuksiin ja 557 milj. euroa valtion takuusuorituksella.

Valtio rahoittaa 40 % kansaneläkkeistä ja kokonaan lapsen hoitotuet, vammaistuet, perhe-eläkkeet, rintamasotilasetuudet sekä eläkkeensaajien asumistuet.

Vuositason maksuvalmiuden turvaaminen edellyttää kansaneläkerahastolta määrättyä rahoitusomaisuuteen perustuvaa vähimmäistasoa, jonka valtio takaa takuusuorituksella.



Kela kehittää jatkuvasti verkkopalvelujaan. Vuonna 2007 Kelan sähköisiin asiointipalveluihin tunnistauduttiin yhteensä jo yli 1 300 000 kertaa. Kela pyrkii saamaan yleisimpien etuuksien hakemukset verkkoon vuoteen 2010 mennessä.

Sairausvakuutuksen rahoitus

Sairausvakuutuksen kulut olivat 3 911 milj. euroa. Ne lisääntyivät edellisvuodesta 5,2 %. Sairausvakuutuksen tuotot olivat 3 994 milj. euroa. Sairausvakuutus on ollut jaettuna työtulovakuutukseen ja sairaanhoitovakuutukseen vuodesta 2006 lähtien.

Työtulovakuutus sisältää sairauspäivärahat, vanhempainpäivärahat ja kuntoutusrahat sekä työterveyshuollon lukuun ottamatta Ylioppilaiden terveydenhoitosäätiön korvauksia. Työtulovakuutuksen etuuksia maksettiin yhteensä 1 858 milj. euroa, ja ne kasvoivat edel-

lisvuodesta 6,7 %. Työtulovakuutuksen kuluista rahoitettiin työnantajan sairausvakuutusmaksulla 1 363 milj. euroa ja palkansaajien ja yrittäjien päivärahamaksulla 520 milj. euroa. Valtio rahoitti vähimmäismääräiset päivärahat ja osuuden yrittäjien työterveyshuollosta, yhteensä 76 milj. euroa.

Sairaanhoitovakuutus sisältää mm. lääkekorvaukset, lääkärin-palkkiokorvaukset ja kuntoutuspalvelut. Sairaanhoitovakuutuksen etuuksia maksettiin yhteensä 1 842 milj. euroa, ja ne kasvoivat edellisvuodesta 4,5 %. Sairaanhoitovakuutuksen rahoitus jakautuu

puoliksi vakuutettujen ja valtion kesken. Palkansaajilta, yrittäjiltä ja etuudensaajilta perittävää sairaanhoitomaksua kertyi 1 002 milj. euroa. Valtion suoritukset sairaanhoitovakuutukseen olivat 1 004 milj. euroa.

Muun sosiaaliturvan rahoitus

Vuonna 2007 muun sosiaaliturvan etuuksia maksettiin 3 897 milj. euroa. Ne vähenivät 4,4 % edellisvuodesta. Muun sosiaaliturvan etuuksista valtio rahoitti kaikkiaan 3 295 milj. euroa. Palkansaajien työttömyysvakuutusmaksua tilitettiin työttömyysturvan rahoitukseen 48 milj. euroa. Kunnat suorittivat Kelalle lastenhoidon tukeen 394 milj. euroa ja työmarkkinatukeen 160 milj. euroa.

Toimintakulut

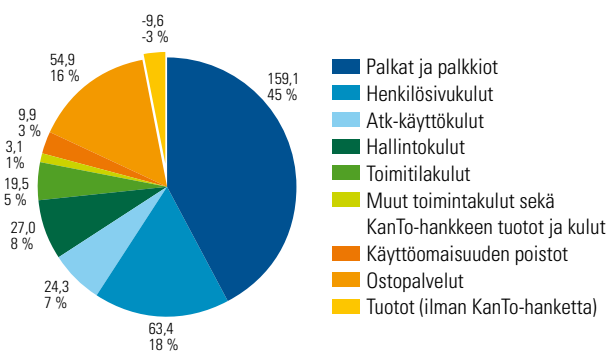
Toimintakulujen yhteismäärä oli 351,6 milj. euroa vuonna 2007, mikä on 3,2 % kokonaiskuluista. Toimintakulut vähenivät edellisvuodesta 1,7 %.

Palkka- ja palkkiokulut olivat 159,1 milj. euroa ja vähenivät edellisvuodesta 2,3 %. Henkilösivukulut olivat yhteensä 63,4 milj. euroa.

Muiden toimintakulujen yhteismäärä oli 74,2 milj. euroa. Muista toimintakuluista atk-käyttökuluja oli 24,3 milj. euroa. Niiden määrä väheni 19,8 % edellisvuodesta. Käyttöomaisuuden poistoja oli 9,9 milj. euroa sekä toimintakuluja vähentäviä tuottoja 9,6 milj. euroa.

Ostopalveluista maksettiin yhteensä 54,9 milj. euroa. Näistä suurin erä on verohallinnolle maksettavat verotuskustannukset.

Toimintakulujen jakautuminen vuonna 2007, milj. euroa



Toimintakulut yhteensä 351,6 milj. euroa

Eläkevastuurahasto

Kelan toimihenkilöiden vakuutustekninen täysi eläkevastuu oli vuoden lopussa 1 520 milj. euroa, josta jo alkaneiden eläkkeiden osuus oli 666 milj. euroa. Täysi eläkevastuu lisääntyi kertomusvuonna 70 milj. euroa, mikä johtui eläkkeiden ja eläkekertymän kasvusta.

Kannatusmaksuilla katettu eläkevastuu on täydestä vastuusta 41 %. Työntekijäin eläkemaksulla katetun vastuun määrä oli 30 milj. euroa. Katettavan eläkevastuun määrä vuoden 2007 lopussa oli yhteensä 653,5 milj. euroa. Tämän lisäksi eläkevastuurahastossa oli varoja 597,1 milj. euroa, jotka olivat arvonorotuksia.

Eläkevastuurahastoon suoritettiin työnantajan kannatusmaksuna 37,8 milj. euroa. Lisäksi rahastoon suoritettiin työntekijän eläkemaksua 7,9 milj. euroa, josta 2,8 milj. euroa käytettiin eläkevastuun katteen lisäykseksi.

Ns. viimeisen laitoksen -menettelyn perusteella yksityiset eläkevakuutusyhtiöt, Kuntien eläkevakuutus, Valtiokonttori ja Kirkon keskusrahasto maksoivat Kelassa karttuneita eläkkeitä 0,89 milj. euroa ja Kela maksoi muiden eläkelakien mukaan karttuneita eläkkeitä 0,98 milj. euroa. Toimisuhte-eläkkeitä Kela maksoi kaikkiaan 56,5 milj. euroa, jossa oli kasvua edellisvuodesta 8,0 %.

Työnantajan kansaneläke- ja sairausvakuutusmaksuperusteet % maksettujen palkkojen määrästä

Kansaneläkemaksu	2006	2007	2008
Yksityinen sektori ¹			
I maksuluokka	0,898	0,901	0,801
II maksuluokka	3,098	3,101	3,001
III maksuluokka	3,998	4,001	3,901
Julkinen sektori	1,948	1,951	1,851

Sairausvakuutusmaksu

Yksityinen ja julkinen sektori	2,06	2,05	1,97
--------------------------------	------	------	------

¹ Maksuluokka määräytyy yrityksen tekemien poistojen määrän sekä poistojen ja palkkojen suhteen perusteella.

Vakuutetun sairausvakuutusmaksuperusteet

	2006	2007	2008
Palkansaajat ja MYEL-vakuutetut yrittäjät			
sairaanhoitomaksu ¹	1,33	1,28	1,24
päivärahamaksu ²	0,77	0,75	0,67
YEL-vakuutetut yrittäjät			
sairaanhoitomaksu ¹	1,33	1,28	1,24
päivärahamaksu ²	1,02	0,91	0,81
Eläkkeen- ja etuudensaajat			
sairaanhoitomaksu ¹	1,50	1,45	1,41

¹ Prosenttia kunnallisverotuksessa verotettavasta ansiotulosta, yrittäjillä prosenttia nettotyötulosta

² Prosenttia veronalaisesta palkkatulosta ja yrittäjien työtulosta

Tulevaisuudennäkymät

Asiakas ja yhteiskunnallinen vaikuttavuus

Kelan hoitamaan sosiaaliturvaan luotetaan, se on selkeää ja sen taso on kohtuullinen. Asiakkaat saavat Kelasta julkisen sektorin parasta palvelua koko maassa. Kela osallistuu aktiivisesti asiantuntijana sosiaaliturvan kehittämiseen ja luo siten edellytyksiä työllistymiseen.

Kelan asiakkuudet ryhmitellään asiakkaiden elämäntilanteen mukaan. Palvelukanavien segmentointi ja ohjaus perustuvat verkkopalveluun, puhelinpalveluun, toimistopalveluun, postiasiointiin, suorakorvausjärjestelmiin ja yhteispalveluun. Palvelu- ja ratkaisutoiminnassa toteutetaan erikoistumista, verkkopalveluja nopeutetaan ja prosesseja tehostetaan. Toimistoverkkoajattelusta siirrytään palveluverkkoajatteluun. Puhelinpalvelu laajennetaan koko maan kattavaksi.

Hyvän palvelun periaatteena on asiakaslähtöisyys, asiantuntemus ja yhteistyö. Asiakkaita ohjataan oikean palvelukanavan käyttöön periaatteella helposti ja läheltä. Asiakkaan kokonaistilanne otetaan palvelussa huomioon. Etuuksien hakemusmenettelyä yksinkertaistetaan ja helpotetaan ja suullinen tieto rinnastetaan mahdollisimman laajasti kirjalliseen tietoon. Kelan mahdollisuus toimia asiakkaan puolesta selvitetään ja automatisointia ja suorakorvausmenettelyn kehittämistä jatketaan.

Erityisryhmien, kuten maahanmuuttajien ja vammaisten, palvelut otetaan palveluverkkoa kehitettäessä erityisesti huomioon. Muutokset toimistoverkossa korvataan muilla palvelukanavilla ja asiointitavoilla sekä yhteispalveluilla. Aukioloajat harkitaan asiakkaiden tarpeiden mukaisesti.

Toimistoverkon rakenne ja tarjonta arvioidaan asiakkaiden tarpeista lähtien. Kela on aloitteellinen myös yhteispalvelun käynnistämässä ja yhteistyökohteiden määrittelyssä. Etuuksien ratkaisutyö yhteispalvelussa säilytetään Kelalla itsellään.

Asiakkaita ohjataan viestinnän keinoin oikeisiin palvelukanaviin ja palveluja markkinoidaan aktiivisesti. Sidosryhmäyhteistyötä tehostetaan ja samalla lisätään vuoropuhelua ja yhteistyötä muiden asiakaspalvelutoimijoiden kanssa.

Palveluasenne juurrutetaan läpi organisaation ja yhtenäiset toimintatavat ja menetelmät otetaan käyttöön. Johtamisjärjestelmä tukee uudistuksia, ja prosessilähtöistä organisointia edistetään.

Etuuksia kehitettäessä Kela tuo esiin uudistusten vaikutukset ja kustannukset etuuksiin ja niiden toimeenpanoon. Kelalle tulevat uudet tehtävät, kuten elatustuen toimeenpano sekä toimiminen sähköisen terveysarkiston kansallisena ylläpitäjänä, vaikuttavat Kelan palveluihin ja yhteistyöhön.

Helposti ja läheltä

Asiat hoidetaan vaivattomasti eri palvelukanavia käyttäen, asiakaslähtöisesti, nopeasti, yhdenmukaisesti ja oikein. Päätösten ja asiakaskirjeiden ymmärrettävyyteen ja selkeyteen kiinnitetään jatkuvasti huomiota. Toimiva työnjako sekä yhtenäiset työmenetelmät ja järjestelmät ovat toiminnan perusta.

Kela arvioi ja parantaa prosessiensa suorituskykyä asiakastytyväisyyden, työyhteisön toimivuuden, taloudellisuuden ja tuottavuuden sekä ratkaisujen laadun ja läpimenoaikojen tunnuslukujen perusteella. Prosessien sujuvuus ja tavoitteiden saavuttaminen varmistetaan ennakoimalla riskit.

Uudistuva työyhteisö

Kela varautuu tulevaisuuden tarpeisiin ennakoimalla parhaan kykynsä mukaan yhteiskunnan ja hyvän asiakaspalvelun asettamat haasteet Kelalle ja sen henkilöstölle. Hyvän henkilöstöpolitiikan tavoitteena on varmistaa oikeaan aikaan oikea määrä osaavaa henkilöstöä kuhunkin tehtävään. Käynnissä olevaan suurten ikäluokkien eläköitymiseen sisältyy mahdollisuus tehdä hallitulla ja hyvin suunnitellulla rekrytointipolitiikalla tarvittavat muutokset henkilöstön määrään ja osaamistarpeeseen. Kelan henkilöstöpolitiikan tavoitteena on jatkossakin turvata pysyvät työsuhteet ja kilpailukyky työmarkkinoilla, kuitenkin samalla huolehtien riittävästä kustannustehokkuudesta.

Talous

Vuonna 2008 Kelan tuottojen ja kuluja arvioidaan lisääntyvän 11,5 mrd. euroon. Kuluista eläkevakuutusetuksia on 3,3 mrd. euroa, sairausvakuutuksen ja muun sosiaaliturvan etuuksia kumpiakin noin 3,9 mrd. euroa.

Kansaneläkkeitä nostivat vuoden 2008 alussa indeksikorotuksen lisäksi eläkkeisiin tehty tasokorotus sekä kuntien kalleusryhmityksen poistaminen. Kansaneläkkeiden rahoituksessa valtion osuus suurenee, kun valtion rahoitettavaksi tulivat eläkkeensaajan hoitotuet ja ruokavaliokorvaukset. Työnantajien kansaneläkemaksua alennettiin 0,1 prosenttiyksiköllä.

Sairausvakuutuksen rahoituksessa sekä työnantajan sairausvakuutusmaksua että vakuutettujen maksuja voitiin hieman alentaa vuoden 2007 tasosta.

Elatustuen toimeenpano siirtyy kunnilta Kelalle vuoden 2009 alkupuolella.



Opiskelijat voivat seurata Kelan asiointipalvelussa, montako opintotukikuukautta he ovat käyttäneet ja paljonko he voivat ansaita. Vuonna 2007 opintotukea palautettiin ja peruttiin Kelan asiointipalvelussa yli 40 000 kertaa.

Kansaneläkelaitoksen tuloslaskelma vuosilta 2007 ja 2006,

1 000 €

	2007	2006
TUOTOT		
Kansaneläkevakuutus	-2 484 222	-2 464 120
Työnantajien maksut	-1 100 397	-1 097 222
Valtion osuudet etuuksista	-1 383 825	-1 366 898
Työtulovakuutus	-1 958 438	-1 837 099
Vakuutusmaksut	-1 882 706	-1 752 858
Valtion osuudet etuuksista	-75 736	-84 254
Takautumissuoritukset	3	12
Sairaanhoitovakuutus	-2 010 146	-1 972 108
Vakuutusmaksut	-1 001 794	-977 943
Valtion osuus sairaanhoitovakuutukseen	-991 054	-980 930
Saadut EU-korvaukset	-16 781	-12 709
Takautumissuoritukset	-517	-526
Muu sosiaaliturva	-3 896 822	-4 076 851
Valtion suoritus etuuksiin	-3 295 138	-3 448 908
Kuntien suoritukset etuuksiin	-553 233	-571 849
Palkansaajan työttömyysvakuutusmaksu	-48 360	-56 000
Muun sosiaaliturvan tuotot	-91	-93
Sijoitusten tuotot ja kulut	-17 382	-47 218
Rahoitustuotot ja kulut	-30 720	-17 682
Muut tuotot ja kulut	1 529	2 616
	-10 396 201	-10 412 462
KULUT		
Eläke- ja vammaisetuudet	2 916 921	2 886 924
Työtulovakuutus	1 858 026	1 741 104
Sairaanhoitovakuutus	1 841 597	1 761 998
Työttömyysturvaetuudet	877 670	1 014 147
Lapsiperheiden etuudet	1 816 145	1 825 211
Opintoetuudet	714 044	736 910
Asumistuki	430 708	439 427
Muut etuudet	62 618	65 884
Etuudet yhteensä	10 517 730	10 471 604
Etuuskate	121 529	59 141
Toimintakulut		
Tuotot	-11 627	-16 251
Henkilöstökulut	222 429	231 034
Palkat ja palkkiot	159 050	162 748
Henkilösivukulut	63 379	68 286
Muut toimintakulut	85 901	88 551
Ostopalvelut	54 939	54 219
	351 642	357 552
Valtion osuus Kevan kokonaismenoista	-557 130	-555 201
Kuntoutusvarauksen muutos	3 678	3 224
Ylijäämä + / alijäämä -	80 281	135 284
ELÄKEVASTUURAHASTO		
	2007	2006
TUOTOT		
Kannatusmaksut	-37 784	-43 056
Omaisuuksien tuotot	-49 803	-95 292
Työntekijöiden eläkemaksut	-7 874	-8 012
Vilma-laitosten hyvitykset	-983	-580
Työttömyysvakuutusrahaston suoritukset	-1 167	0
	-97 611	-146 940
KULUT		
Toimisuhte-eläkkeet	56 493	52 331
Vilma-laitosten maksamat eläkkeet	892	618
Muut kulut	822	24
Eläkevastuurahaston katteen lisäys	31 478	32 475
	89 684	85 449
Ylijäämä + / alijäämä -	7 926	61 491

Tase 31. päivänä joulukuuta 2007 ja 2006, 1 000 €

VASTAAVAA	2007	2006
Pysyvät vastaavat		
Aineettomat hyödykkeet	14 688	14 814
Atk-ohjelmat	14 688	14 814
Aineelliset hyödykkeet	85 045	69 635
Rakennukset	46 402	46 402
Perusparannukset	8 334	8 025
Koneet ja kalusto	7 836	10 551
KanTo-hankkeen investoinnit	3 960	0
Ennakkomaksut	18 513	4 657
Sijoitukset	427 941	549 874
Käyttöomaisuussijoitukset	64 196	81 286
Osakkeet ja osuudet	64 196	81 286
Muut sijoitukset	363 745	468 588
Osakkeet	363 745	468 588
	527 674	634 323
Vaihtuvat vastaavat		
Lyhytaikaiset saamiset	140 519	130 224
Rahastojen väliset saamiset	2 314	726
Myyntisaamiset	3 832	4 707
Siirtosaamiset	5 124	1 883
Muut saamiset	7 338	6 635
Ennakkomaksut	121 911	116 273
Rahoitusarvopaperit	0	0
Rahat ja pankkisaamiset	701 111	581 648
	841 628	711 872
Yhteensä	1 382 887	1 346 195
ELÄKEVASTUURAHASTO	2007	2006
Pysyvät vastaavat		
Sijoitukset		
Korkorahastot	141 391	99 609
Osakkeet ja osuudet	993 345	948 177
Muut sijoitukset	62 000	46 200
Eläkevastuurahaston vajaus	52 105	113 593
Vaihtuvat vastaavat		
Lyhytaikaiset saamiset	5 718	1 182
Rahastojen väliset saamiset	648	611
Siirtosaamiset	493	571
Saamiset vilma-laitoksilta	917	0
Ennakkomaksut	3 660	0
Rahoitusarvopaperit	9 433	0
Rahat ja pankkisaamiset	42 534	69 930
	57 685	71 113
Yhteensä	1 306 526	1 278 691
Vastaavaa yhteensä	2 689 413	2 624 886

VASTATTAVAA	2007	2006
Oma pääoma		
Kansaneläkerahasto	-225 782	-225 224
Rahasto vuoden alussa	-225 224	-246 450
Rahaston muutos	-558	21 226
Sairausvakuutusrahasto	-468 467	-388 745
Rahasto vuoden alussa	-388 745	-232 235
Rahaston muutos	-79 722	-156 510
Arvonkorotusrahasto	-367 100	-487 299
Rahasto vuoden alussa	-487 299	-232 830
Rahaston muutos	120 199	-254 469
	-1 061 349	-1 101 268
Varaukset		
Kuntoutusvaraus		
Varaus vuoden alussa	-33 076	-29 853
Varauksen lisäys	-99 778	-98 161
Varojen käyttö	96 100	94 938
	-36 754	-33 076
Vieras pääoma		
Lyhytaikainen vieras pääoma		
Saadut ennakot	-124 325	-59 924
Rahastojen väliset velat	0	-611
Ostovelat	-8 032	-9 974
Siirtovelat	-49 451	-40 497
Muut lyhytaikaiset velat	-102 978	-100 845
	-271 199	-211 851
Yhteensä	-1 382 887	-1 346 195
ELÄKEVASTUURAHASTO	2007	2006
Oma pääoma		
Eläkevastuurahasto	-653 491	-622 013
Katettava vastuu vuoden alussa	-622 013	-589 538
Katettavan vastuun lisäys	-31 478	-32 475
Arvonkorotusrahasto	-641 254	-594 261
Rahasto vuoden alussa	-594 261	-160 244
Rahaston lisäys	-46 993	-434 017
Ylijäämä	-7 926	-61 491
	-1 302 672	-1 277 765
Vieras pääoma		
Lyhytaikainen vieras pääoma		
Rahastojen väliset velat	-2 962	0
Siirtovelat	0	-903
Velat vilma-laitoksille	-892	-23
	-3 854	-926
Yhteensä	-1 306 526	-1 278 691
Vastattavaa yhteensä	-2 689 413	-2 624 886

Tuloslaskelmat ja taseet rahastoittain

Tuloslaskelmat 2007 ja 2006, 1 000 €

KANSANELÄKEVAKUUTUS	2007	2006
TUOTOT		
Työnantajien maksut	-1 100 397	-1 097 222
Valtion osuudet etuuksista	-1 383 825	-1 366 898
Sijoitusten tuotot ja kulut	-17 382	-47 218
Rahoitus tuotot ja kulut	-4 191	-3 078
Muut tuotot ja kulut	427	2 243
	-2 505 368	-2 512 173
KULUT		
Eläke- ja vammaisetuudet	2 916 921	2 886 924
Muut etuudet	4 364	4 728
	2 921 286	2 891 652
Etuuskate /alijäämä + /yliäämä -	415 917	379 478
Kevan osuus toimintakuluista	140 654	143 019
Valtion osuus Kevan kokonaismenoista	-557 130	-555 201
Suoritukset Savan ja Kevan välillä	0	53 929
Ylijäämä + / alijäämä -	558	-21 226
SAIRAUSVAKUUTUS	2007	2006
TUOTOT		
Työtulovakuutus	-1 958 438	-1 837 099
Sairausvakuutuksen päivärahamaksu	-519 765	-479 753
Työnantajan sairausvakuutusmaksu	-1 362 941	-1 273 105
Valtion osuudet etuuksista	-75 736	-84 254
Takautumissuoritukset	3	12
Sairaanhoitovakuutus	-2 010 146	-1 972 108
Sairausvakuutuksen sairaanhoitomaksu	-1 001 794	-977 943
Valtion osuus sairaanhoitovakuutukseen	-991 054	-980 930
Saadut EU-korvaukset	-16 781	-12 709
Takautumissuoritukset	-517	-526
Rahoitustuotot ja kulut	-26 529	-14 604
Muut tuotot ja kulut	1 102	372
	-3 994 011	-3 823 438
KULUT		
Työtulovakuutus	1 858 026	1 741 104
Päivärahasuoritukset	1 650 420	1 543 438
Työterveyshuolto	207 606	197 665
Sairaanhoitovakuutus	1 841 597	1 761 998
Sairaanhoitokorvaukset	1 562 267	1 496 755
Työterveyshuolto	21 942	20 842
Kuntoutuspalvelut	237 507	228 776
Muut etuudet	19 882	15 625
	3 699 623	3 503 101
Etuuskate /alijäämä + /yliäämä -	-294 388	-320 337
Toimintakulut (Savan osuus)	210 987	214 533
Suoritukset Savan ja Kevan välillä	0	-53 929
Kuntoutusvarauksen muutokset	3 678	3 224
Ylijäämä + / alijäämä -	79 722	156 510

MUU SOSIAALITURVA	2007	2006
TUOTOT		
Valtion suoritus etuuksiin	-3 295 138	-3 448 908
Kuntien suoritukset lastenhoidon tukeen	-393 702	-394 269
Kuntien suoritukset työmarkkinatuen passiiviosaan	-159 531	-177 580
Palkansaajan työttömyysvakuutusmaksu	-48 360	-56 000
Takautumissuoritukset työnantajilta	-7	-13
Työttömyysvakuutusrahaston suoritukset	-84	-80
Sijoitusten tuotot ja kulut	0	0
Rahoitustuotot ja kulut	0	0
	-3 896 822	-4 076 851
KULUT		
Työttömyysturvaetuudet	877 670	1 014 147
Lapsiperheiden etuudet	1 816 145	1 825 211
Opintoetuudet	714 044	736 910
Asumistuki	430 708	439 427
Muut etuudet	58 254	61 156
	3 896 822	4 076 851
Ylijäämä + / alijäämä -	0	0
ELÄKEVASTUURAHASTO	2007	2006
TUOTOT		
Kannatusmaksut	-37 784	-43 056
Omaisuuuden tuotot	-49 803	-95 292
Työntekijöiden eläkemaksut	-7 874	-8 012
Vilma-laitosten hyvytykset	-983	-580
Työttömyysvakuutusrahaston suoritukset	-1 167	0
	-97 611	-146 940
KULUT		
Toimisuuhde-eläkkeet	56 493	52 331
Vilma-laitosten maksamat eläkkeet	892	618
Muut kulut	822	24
Eläkevastuurahaston katteen lisäys	31 478	32 475
	89 684	85 449
Ylijäämä + / alijäämä -	7 926	61 491

Taseet 31. päivänä joulukuuta 2007 ja 2006, 1 000 €

VASTAAVAA	2007	2006
KANSANELÄKEVAKUUTUS		
Pysyvät vastaavat		
Aineettomat hyödykkeet	5 875	5 926
ATK-ohjelmat	5 875	5 926
Aineelliset hyödykkeet	48 117	39 577
Rakennukset	30 283	30 283
Perusparannukset	3 334	3 210
Koneet ja kalusto	3 135	4 220
KanTo-hanke	3 960	0
Ennakkomaksut	7 405	1 863
Sijoitukset		
Käyttöomaisuussijoitukset	25 678	32 515
Osakkeet ja osuudet	25 678	32 515
Muut sijoitukset	363 745	468 588
Osakkeet	363 745	468 588
	443 415	546 605
Vaihtuvat vastaavat		
Lyhytaikaiset saamiset		
Rahastojen väliset saamiset	2 962	291
Myyntisaamiset	1 540	1 883
Siirtosaamiset	2 298	361
Muut saamiset	70	71
Ennakkomaksut	9	1 552
Rahoitusarvopaperit	0	0
Rahat ja pankkisaamiset	135 064	141 599
	141 943	145 757
Vastaavaa yhteensä	585 359	692 361
SAIRAUSVAKUUTUS		
Pysyvät vastaavat		
Aineettomat hyödykkeet	8 813	8 889
ATK-ohjelmat	8 813	8 889
Aineelliset hyödykkeet	36 928	30 058
Rakennukset	16 118	16 118
Perusparannukset	5 001	4 815
Koneet ja kalusto	4 702	6 330
Ennakkomaksut	11 108	2 794
Sijoitukset		
Käyttöomaisuussijoitukset	38 517	48 772
Osakkeet ja osuudet	38 517	48 772
	84 259	87 718
Vaihtuvat vastaavat		
Lyhytaikaiset saamiset		
Rahastojen väliset saamiset	12 928	2 314
Myyntisaamiset	2 291	2 824
Siirtosaamiset	2 826	1 521
Muut saamiset	5 771	6 564
Ennakkomaksut	83 290	76 162
Rahoitusarvopaperit	0	0
Rahat ja pankkisaamiset	566 046	440 049
	673 151	529 434
Vastaavaa yhteensä	757 409	617 152
MUU SOSIAALITURVA		
Vaihtuvat vastaavat		
Lyhytaikaiset saamiset		
Rahastojen väliset saamiset	10	34 741
Muut saamiset	1 496	0
Ennakkomaksut	38 612	38 559
Vastaavaa yhteensä	40 119	73 301
ELÄKEVASTUURAHASTO		
Pysyvät vastaavat		
Sijoitukset		
Korkorahastot	141 391	99 609
Osakkeet ja osuudet	993 345	948 177
Muut sijoitukset	62 000	46 200
Eläkevastuurahaston vajuus	52 105	113 593
Vaihtuvat vastaavat		
Lyhytaikaiset saamiset	5 718	1 182
Rahastojen väliset saamiset	648	611
Siirtosaamiset	493	571
Saamiset vilma-laitoksilta	917	0
Ennakkomaksut	3 660	0
Rahoitusarvopaperit	9 433	0
Rahat ja pankkisaamiset	42 534	69 930
	57 685	71 113
Vastaavaa yhteensä	1 306 526	1 278 691

VASTATTAVAA	2007	2006
KANSANELÄKEVAKUUTUS		
Oma pääoma		
Kansaneläkerahasto	-225 782	-225 224
Rahasto vuoden alussa	-225 224	-246 450
Rahaston muutos	-558	21 226
Arvonkorotusrahasto	-315 765	-426 748
Rahasto vuoden alussa	-426 748	-183 693
Rahaston muutos	110 983	-243 055
	-541 547	-651 972
Vieras pääoma		
Lyhytaikainen vieras pääoma		
Saadut ennakot yhteensä	-5 968	-100
Rahastojen väliset velat	-2 668	-2 122
Ostovelat	-2 637	-3 990
Siirtovelat	-14 446	-13 719
Muut lyhytaikaiset velat	-18 027	-20 371
Tilitettävä arvonlisävero	-65	-89
	-43 812	-40 390
Vastattavaa yhteensä	-585 359	-692 361
SAIRAUSVAKUUTUS		
Oma pääoma		
Sairausvakuutusrahasto	-468 467	-388 745
Rahasto vuoden alussa	-388 745	-232 235
Rahaston lisäys/vähennys	-79 722	-156 510
Arvonkorotusrahasto	-51 335	-60 551
Rahasto vuoden alussa	-60 551	-49 137
Rahaston lisäys/vähennys	9 216	-11 414
	-519 802	-449 296
Varaukset		
Kuntoutusvaraus		
Varaus vuoden alussa	-33 076	-29 853
Varauksen lisäys	-99 778	-98 161
Varojen käyttö	96 100	94 938
	-36 754	-33 076
Vieras pääoma		
Lyhytaikainen vieras pääoma		
Saadut ennakot	-78 077	-18 837
Rahastojen väliset velat	-50 552	-35 108
Ostovelat	-5 395	-5 984
Siirtovelat	-21 420	-26 778
Muut lyhytaikaiset velat	-45 408	-48 073
	-200 853	-134 780
Vastattavaa yhteensä	-757 409	-617 152
MUU SOSIAALITURVA		
Vieras pääoma		
Lyhytaikainen vieras pääoma		
Saadut ennakot	-40 280	-40 987
Muut lyhytaikaiset velat	161	-32 313
	-40 119	-73 301
ELÄKEVASTUURAHASTO		
Oma pääoma		
Eläkevastuurahasto	-653 491	-622 013
Katettava vastuu vuoden alussa	-622 013	-589 538
Katettavan vastuun lisäys	-31 478	-32 475
Arvonkorotusrahasto	-641 254	-594 261
Rahasto vuoden alussa	-594 261	-160 244
Rahaston lisäys	-46 993	-434 017
Ylijäämä -	-7 926	-61 491
	-1 302 672	-1 277 765
Vieras pääoma		
Lyhytaikainen vieras pääoma		
Rahastojen väliset velat	-2 962	0
Siirtovelat	0	-903
Velat vilma-laitoksille	-892	-23
	-3 854	-926
Vastattavaa yhteensä	-1 306 526	-1 278 691

Tuloslaskelman ja taseen liitetiedot

1. Tilinpäätöksen rakenne, perusteet ja arvostusperiaatteet

Tilinpäätöksessä esitetään Kelan tuloslaskelma ja tase yhdistettynä siten, että kansaneläkevakuutuksen, sairausvakuutuksen ja muun sosiaaliturvan luvut on yhdistetty. Eläkevastuuraahasto esitetään omakatteisena rahastona. Yhdistetystä taseesta on eliminoitu Kevan, Savan ja muun sosiaaliturvan väliset erät. Yhdistetyn tuloslaskelman ja taseen lisäksi kustakin osasta on oma tuloslaskelmansa ja taseensa.

Tilinpäätöksen perusteet noudattavat valtuutettujen päätöksen mukaisesti pääosin maksuperustetta. Viime vuosina suoriteperusteisuutta on lisätty. Rahastojen väliset tilitykset, ennakonpidätykset ja sosiaaliturvamaksut, sairauksien ehkäisemis- ja kuntoutusvaraus, arvonlisäverotilitykset, korot, käyttö- ja sijoitusomaisuuden ostot ja myynnit, kurssierot ja vastaavat erät sekä toimintakulut kirjataan suoriteperusteisesti.

Harkinnanvaraisen kuntoutuksen varauksen käyttö kirjataan tuloslaskelmaan suoriteperusteisesti kuluki yksilökohtaisen kuntoutuksen osalta ja muilta osin sitoumusperusteella. Myös varauksen muutos merkitään tuloslaskelmaan.

Valtuutettujen päätöksen mukaisesti omaisuuden arvostusperiaatteena käytetään käypiä arvoja tilinpäätöksestä vuodelta 2006 alkaen. Aikaisemmin valtuutettujen päätöksen mukaisesti omaisuuden arvostusperiaatteena käytettiin varovaisia käypiä arvoja, jotka kiinteistöjen ja toimisto-osakkeiden osalta olivat enintään 85 % käyvästä arvosta ja muiden osakkeiden osalta enintään 70 % tilinpäätöshetken arvosta.

Arvonkorotuksia ja arvonalennuksia tehtäessä on arvostusperiaatteena noudatettu valtuutettujen hyväksymiä enimmäisprosentteja vuoteen 2005 sakk. Arvonkorotukset ja niiden peruutukset on kirjattu taseeseen ja arvonalennukset ja niiden oikaisu tuloslaskelmaan. Käyvän arvon määrittelyssä on osakkeissa käytetty tilinpäätöshetken pörssikursseja. Kiinteistöjen ja kiinteistö- ja asunto-osake-yhtiöiden osakkeiden arvot perustuvat kiinteistöiljan arvioihin ja osittain ulkopuolisiin arvioihin.

Vuoden 2003 tilinpäätöksestä lukien käyttöomaisuudesta on tehty suunnitelman mukaiset tasapoistot. Kalustosta aktivoidaan vain mahdolliset asiakaspalvelutiskihankinnat. Lokakuussa 2006 siirryttiin Tahti-järjestelmään käyttöomaisuuslaskennassa. Poistoajat ovat seuraavat:

kalustoinvestoinnit	10 vuotta
atk-kone- ja laiteinvestoinnit	4 vuotta
puhelinvaihte- ja koneinvestoinnit	10 vuotta
muut kone- ja laiteinvestoinnit	5 vuotta
atk-ohjelmainvestoinnit (ostetut)	5 vuotta
toimitilojen peruskorjaukset	5 vuotta
kiinteistöjen peruskorjaukset	20 vuotta

2. Valtion suoritukset etuuksiin, 1 000 euroa

	Keva	Sava	MST	Yhteensä
Valtion suoritukset etuuksiin	1 383 825	1 066 790	3 295 138	5 745 753
Kansaneläkeosuus	834 420		834 420	
Perhe-eläkesuoritukset	36 732		36 732	
Rintamasotilasetuussuoritukset	72 551		72 511	
Eläkkeensaajien asumistukisuoritukset	331 888		331 888	
Lapsen hoitotukisuoritukset	72 555		72 555	
Vammaistukisuoritukset	35 679		35 679	
Vähimmäispäivärahaosuus		77 043	77 043	
Osuus vanhempainpäivärahoista		748	748	
Osuus yrittäjien työterveyshuollosta		-2 055	-2 055	
Sairaanhoitovakuutusosuus		991 054	991 054	
Työttömyysturva			669 689	669 689
Lapsiperheiden etuudet			1 422 443	1 422 443
Opintoetuudet			714 044	714 044
Asumistuki			430 708	430 708
Muut etuudet			58 254	58 254

3. Sijoitusten tuotot ja kulut sekä rahoitustuotot ja kulut, 1 000 euroa

	Keva	Sava	Elva	Yhteensä
Sijoitusten tuotot ja kulut	17 382	0	46 169	63 551
Korot ja osingot	17 269	0	34 526	51 795
Muut sijoitustuotot ja kulut	113	0	11 643	11 756
Rahoitustuotot ja kulut	4 189	26 529	3 635	34 353

Kansaneläke- ja sairausvakuutusrahaston sijoitusten tuotot ja kulut, 1 000 euroa

	2007	2006
Osinkotuotot	17 269	13 192
Omaisuuksien myyntituotot	102	34 015
Vuokratuotot	11	12
Sijoitusten tuotot ja kulut tuloslaskelmassa	17 382	47 218
Arvonkorotusten muutos taseessa	- 104 784	+ 241 061
Sijoitusten tuotot ja kulut yhteensä	- 87 403	+ 288 280

Eläkevastuuraahaston omaisuuden tuotot, 1 000 euroa

	2007	2006
Rahoitusomaisuuden korkotuotot	3 635	1 947
Sijoitusten korkotuotot	991	993
Osinkotuotot	33 534	27 977
Vuokratuotot	3 877	2 976
Myyntituotot	10 909	58 163
Muut kulut	0	0
Arvonlennusten muutos tuloslaskelmassa	- 3 143	+ 3 236
Omaisuuksien tuotot tuloslaskelmassa	+ 49 803	+ 95 292
Arvonkorotusten muutos taseessa	+ 58 170	+ 450 851
Omaisuuksien tuotot yhteensä	+ 107 973	+ 546 143

4. Etuudet, 1 000 euroa

	Keva	Sava	MST	Yhteensä
Eläke- ja vammaisetuudet	2 916 921			2 916 921
Kansaneläkkeet	2 699 536			2 699 536
Perhe-eläkkeet	36 691			36 691
Rintamasotilasetuudet	72 431			72 431
Lapsen hoitotuet	72 588			72 588
Vammaisetuet	35 675			35 675

	Keva	Sava	MST	Yhteensä
Työtulovakuutus	1 858 026			1 858 026
Päivärahasuoritukset	1 650 420			1 650 420
Sairauspäivärahat	720 153			720 153
Vanhempainpäivärahat	743 910			743 910
Kuntoutusrahat	58 280			58 280
Työpaikkakassojen maksamat	80 626			80 626
Lomakustannuskorvaukset työnantajille	37 122			37 122
Sairauspäivärahat YEL-vakuutetuille	4 460			4 460
Päivärahasuoritukset Melalle	5 868			5 868
Työterveyshuolto	207 606			207 606
Sairaanhoitovakuutus	1 841 597			1 841 597
Sairaanhoitokorvaukset	1 562 267			1 562 267
Lääkekorvaukset	1 119 023			1 119 023
Lääkärintarkkailukorvaukset	152 299			152 299
Tutkimus- ja hoitokorvaukset	60 224			60 224
Matkakorvaukset	194 671			194 671
Työpaikkakassojen maksamat suoritukset	36 050			36 050
Työterveyshuolto	21 942			21 942
Kuntoutuspalvelut	237 507			237 507
Vajaakuntoisten ammatillinen kuntoutus	30 662			30 662
Vaikeavammaisten lääkinällinen kuntoutus	110 753			110 753
Harkinnanvarainen kuntoutus	96 091			96 091
Kuntoutuksen takautumissuoritukset	-9			-9
Terveydentilan ja työkyvyn lisäselvitykset	1 023			1 023
Suoritukset Melalle	2 791			2 791
EU-korvaukset	16 069			16 069
Työttömyysturvaetuudet	877 670			877 670
Peruspäivärahat	95 044			95 044
Työmarkkinatuki	734 496			734 496
Koulutusetuudet	44 120			44 120
Vuorottelukorvaus	269			269
Työttömien opiskelun tuki	3 741			3 741
Lapsiperheiden etuudet	1 816 145			1 816 145
Lastenhoidon tuki	394 419			394 419
Lapsilisät	1 411 415			1 411 415
Äitiysavustus	9 791			9 791
Adoptiotuki	521			521
Opintoetuudet	714 044			714 044
Asumistuki	430 708			430 708
Muut etuudet	4 364			4 364
Suoritukset Melalle	3 981			3 981
Maatalousyrittäjien työolosuhteselvitykset		1 004		1 004
Maatalousyrittäjien tth:n keskusyksikkö		257		257
Rintamaveteraanien matkakorvaukset		898		898
Sotilasavustus		16 723		16 723
Maahanmuuttajien erityistuki		20 238		20 238
Eläketuki		19 134		19 134
Muut etuudet	362			362
Etuuskuulut yhteensä	2 921 286	3 699 623	3 896 822	10 517 731

5. Toimintakulut

KEL 58 §:n ja SVL 59 §:n mukaan hallintokustannusten kokonaismäärä jaetaan kansaneläkevakuutuksen ja sairausvakuutuksen kesken jakosuhteessa 40/60.

6. Henkilöstökulut, 1 000 euroa

	2007	2006
Palkat ja palkkiot	157 712	162 139
Lomapalkkavelan muutos	1 338	609
Yhteensä	159 050	162 748
Kannatusmaksut	37 784	43 056
Muut henkilösivukulut	25 595	25 230
Henkilöstökulut yhteensä	222 429	231 034
Palkkoihin liittyvien luontoisetujen verotusarvo	4 829	5 004
Hallitukselle ja johtajille on maksettu palkkoja ja palkkioita 0,7 milj. euroa.		

Henkilöstön määrä

Kokopäiväisen henkilöstön keskimääräinen luku vuoden 2007 aikana hallintotasoitain	
keskushallinto	
varsinainen keskushallinto	651
atk-keskus	358
työkyvyttömyyseläkkeiden ratkaisutoiminta	54
työterveyshuollon ratkaisutoiminta	14
tutkimusosasto	61
aluekeskukset	
toimistot	209
yhteensä	3 580
	4 927

7. Muut toimintakulut, 1 000 euroa

	2007	2006
Muut toimintakulut	85 901	88 551
Atk-käyttökulut	24 310	30 302
Koneiden ja kaluston käyttökulut	712	750
Hallintokulut	26 984	28 097
Toimitilakulut	19 496	18 613
Sekalaiskulut	2 527	2 511
Käyttöomaisuuden poistot	9 857	7 878
Kanto-hankkeen kulut	2 015	400
Tuotot	-11 627	-16 251
Kuntoutuksen palveluyksikön tuotot	0	-8 044
Muut tuotot	-9 608	-7 804
Kanto-hankkeen tuotot	-2 019	-403

8. Ostopalvelut, 1 000 euroa

	2007	2006
Ostopalvelut	54 939	54 219
Verotuskustannukset	30 677	31 414
Apteekkipalkkiot	18 420	16 992
Työpaikkakassojen toimintakulukorvaukset	2 488	2 651
Muut ostopalvelut	3 353	3 162

9. Valtion osuus kokonaisuudesta**Kansaneläkerahaston takuusuorituslaskelma, 1 000 euroa**

Nettorahoitusomaisuus 31.12.2006	121 387
+ Tuotot yhteensä	+ 2 505 905
Takuusuorituksessa huomioitavat omaisuuden tuotot	21 683
- Kulut yhteensä	- 3 061 944
Etuudet	2 921 286
Takuusuorituksessa huomioitavat toimintakulut	140 658
Nettorahoitusomaisuus ennen takuusuoritusta 31.12.	- 434 652
4 % vuoden 2007 kuluista	122 478
Valtion takuusuoritus	557 130

Rahamäärät ovat kassavirtalaskelman mukaisia.

10. Sairausvakuutusrahaston kassavirtalaskelma, 1 000 euroa

+ Vakuutusmaksut	2 884 500
+ Takautumissuoritukset	517
+ Valtion osuudet	1 066 790
+ Saadut EU-korvaukset (sh-vakuutus)	16 781
- Etuudet	3 699 623
- Ennakkomaksujen lisäys	- 7 128
= Kassajäämä I	261 834
+ Omaisuusmuutokset	25 427
= Kassajäämä II	287 260
- Toimintamenot	205 073
- Käyttöomaisuuden poistot	5 915
= Kassajäämä III	76 273
Omaisuuden lisäys (-)/vähennys (+)	- 5 756
Lyhytaik. velkojen/saatavien muutos (+/-)	55 481
+ Rahat ja pankkisaamiset 1.1.	440 049
- Rahat ja pankkisaamiset 31.12.	566 046
	0

11. Sairausvakuutuksen varaukset, 1 000 euroa

		Varaus	31.12.2007
Kuntoutusvaraus			
Yksilökohtainen kuntoutus			
Varaus 1.1.2007	14 437		
Varauksen lisäys tilivuonna	87 300		
Varauksen käyttö tilivuonna	- 87 055	14 681	
Kuntoutuksen kehittämishankkeet			
Varaus 1.1.2007	14 501		
Varauksen lisäys tilivuonna	9 191		
Varauksen käyttö tilivuonna	- 5 899	17 793	
Kuntoutuslaitosten perusrannukset ja käyttöavustukset			
Varaus 1.1.2007	100		
Varauksen lisäys tilivuonna	0		
Varauksen käyttö tilivuonna	- 100	0	
Tutkimus- ja kehittämistoiminta			
Varaus 1.1.2007	4 038		
Varauksen lisäys tilivuonna	3 288		
Varauksen käyttö tilivuonna	- 3 046	4 280	
Varaus yhteensä 31.12.2007		36 754	
Varauksesta sidottu päätöksin		28 631	
Varauksen muutos yhteensä (lisäys)		3 678	

12. Käyttöomaisuus ja muut pitkäaikaiset sijoitukset, 1 000 euroa

Tilivuonna hankittu käyttöomaisuus on aikaisempina vuosina tilinpäätöksessä poistettu kansaneläkeasetuksen 19 §:ään perustuen kertapoistona. Poistot ovat sisällyneet kansaneläkerahaston ja sairausvakuutusrahaston muihin toimintakuluihin. Vuoden 2003 tilinpäätöksestä lukien käyttöomaisuudesta tehdään suunnitelman mukaiset poistot. Vuoden 1998 tilinpäätöksestä lukien ei kulumattomasta käyttöomaisuudesta ole tehty enää poistoja.

Kiinteistöt		
Hankintameno 1.1.2007	23 379	
Kertyneet poistot tilikauden alussa	- 20 838	
Arvonkorotukset tilikauden alussa	44 217	
Kertyneet arvonalennukset	- 356	
Tasearvo 1.1.2007		46 402
Arvonkorotukset		0
Arvonalennukset		0
Tasearvo 31.12.2007		46 402

Eläkevastuurahaston muut sijoitukset

Kiinteistöt		
Hankintameno 1.1.2007	47 219	
Kertyneet arvonalennukset	- 318	
Tasearvo 1.1.2007		46 200
Arvonkorotukset		15 800
Arvonalennukset		0
Tasearvo 31.12.2007		62 000

Atk-ohjelmat

Hankintameno 1.1.2007	21 340	
Kertyneet poistot tilikauden alussa	- 6 526	
Tasearvo 1.1.2007		14 814
Lisäykset	+ 4 535	
Tilikauden poistot	- 4 649	
Tasearvo 31.12.2007		14 688

Rakennusten perusrannukset		
Hankintameno 1.1.2007	10 393	
Kertyneet poistot tilikauden alussa	- 2 368	
Tasearvo 1.1.2007		8 025
Lisäykset		+ 9 896
Tilikauden poistot		- 1 561
Tasearvo 31.12.2007		8 334
Ennakkomaksut 1.1.2007		4 657
Ennakkomaksujen muutos		13 856
Ennakkomaksut 31.12.2007		18 513

Koneet ja kalusto		
Hankintameno 1.1.2007	17 227	
Kertyneet poistot tilikauden alussa	- 6 676	
Tasearvo 1.1.2007		10 551
Lisäykset		+ 1 115
Vähennykset		- 341
Vähennysten kertyneet poistot		+ 158
Tilikauden poistot		- 3 646
Tasearvo 31.12.2007		7 836

Käyttöomaisuusosakkeet (toimisto-osakkeet ja puhelinosaakkeet ja -osuudet)

Hankintameno 1.1.2007	109 722	
Kertyneet poistot tilikauden alussa	102 305	
Arvonkorotukset tilikauden alussa	+ 76 155	
Kertyneet arvonalennukset	- 2 286	
Tasearvo 1.1.2007		81 286
Lisäykset		+ 380
Vähennykset		- 305
Vähennyksiin kohdistuvat arvonorotukset		- 294
Vähennysten kertyneet poistot		+ 305
Arvonalennukset		- 2 111
Arvonkorotusten peruutukset		+ 15 066
Tasearvo 31.12.2006		64 196

13. Muut sijoitukset, 1000 euroa

Kansaneläkerahaston osakkeet		
Hankinta-arvo 1.1.2007	101 661	
Arvonkorotukset tilikauden alussa	+ 366 927	
Tasearvo 1.1.2007		468 588
Vähennykset		- 3
Vähennyksiin kohdistuvat arvonorotukset		0
Vähennysten arvonorotusten peruutukset		- 55
Arvonkorotukset		0
Arvonkorotusten peruutukset		- 104 785
Tasearvo 31.12.2007		363 745

Eläkevastuurahaston osakkeet		
Hankinta-arvo 1.1.2007	256 501	
Arvonkorotukset tilikauden alussa	+ 537 273	
Kertyneet arvonalennukset	0	
Tasearvo 1.1.2007		793 774
Lisäykset		0
Vähennykset		- 4 932
Vähennyksiin kohdistuvat arvonorotukset		- 11 176
Vähennyksiin kohdistuvat arvonalennukset		0
Arvonkorotukset		+ 127 873
Arvonkorotusten peruutukset		- 96 360
Tasearvo 31.12.2007		809 178

Eläkevastuurahaston kiinteistörahastot		
Tasearvo 1.1.2007		333
Lisäykset		+ 8 985
Arvonalennukset		- 1 088
Tasearvo 31.12.2007		8 232

Eläkevastuurahaston lainat, jotka ovat joukkovelkakirjalainoja sekä korkorahastoja.

Tasearvo 1.1.2007		99 609
Lisäykset		+ 69 930
Vähennykset		- 19 660
Vähennyksiin kohdistuvat arvonorotukset		- 163
Vähennyksiin kohdistuvat arvonalennukset		+ 19
Arvonkorotukset		+ 1 023
Arvonalennukset		- 76
Arvonkorotusten peruutukset		- 28
Arvonalennusten oikaisut		+ 251
Kulukirjaukset		- 78
Tasearvo 31.12.2007		150 825

14. Osakkeet

Alla on lueteltu ne yhtiöt, joissa Kelalla on markkina-arvoltaan yli kahden miljoonan euron omistus 31.12.2007.

Yhtiö	Osakemäärät kpl		
	Keva	Elva	Yht.
Fortum Oyj	7 195 896		7 195 896
Huhtamäki van Leer Oyj	400 000		400 000
Metso Oyj	396 316		396 316
Neste Oyj	2 648 424		2 648 424
Nokia Oyj Abp	4 288 896		4 288 896
Nordea Ab (fidr)	3 414 797		3 414 797
Oriola KD Oyj	1 659 568		1 659 568
Orion-yhtymä Oyj	1 658 368		1 658 368
Outokumpu Oyj	7 424 934	8 245 710	15 670 644
Stora-Enso Oyj A	18 468 770	5 356 316	23 825 086
Stora-Enso Oyj R	1 747 213	1 028 752	2 775 965
TeliaSonera Ab		997 327	997 327
UPM-Kymmene Oyj		1 603 690	1 603 690
Wärtsilä Oyj A		284 176	284 176
Wärtsilä Oyj B		652 204	652 204

Osakkeet ja osuudet

Kelalla on omistusosuus sadassa asunto- tai kiinteistöosakeyhtiössä, joita käytetään toimitiloina. Alla olevissa yhtiöissä omistusosuus on 50 % tai enemmän.

Kotipaikka	Yhtiö	Omistus (%)	Voitto/Tappio (€)	
			31.12.2006/	30.6.2007/
Alahärmä	Kiint. Oy Härmän Lehtikela	64	368 775	2 145
Heinola	Kiint. Oy Heinolan Virtakatu 9	100	1 832 079	-623
Helsinki	Kiint. Oy Sectagona	100	4 273 389	4316
Huittinen	Kiint. Oy Karpintie 8	60	806 486	-1 025
Iisalmi	Kiint. Oy Iisalmen Päivönk. 14	100	1 206 480	-4 913
Kajaani	Kiint. Oy Kajaanin Keskuspuisto	58	1 458 052	-556
Kannus	Kiint. Oy Kannuksen Torinkulma	54	718 146	-2 900
Kouvola	Kiint. Oy Valtakatu 19	100	1 259 874	544
Lappeenranta	Kiint. Oy Ristontori	54	968 650	21 968
Lohja	Kiint. Oy Lohjan Kauppatori	60	2 073 735	4 706
Muonio	Kiint. Oy Muonion Erkin Kulma	79	394 025	562
Pieksämäki	Kiint. Oy Pieksämäen Torihovi	67	1 220 632	-5 619
Pielavesi	Kiint. Oy Pielaveden Puustelliint. 10	100	392 238	-9
Raisio	Kiint. Oy Vasarantori	51	914 075	1 367
Rauma	Kiint. Oy Nortamonkatu 24	67	2 812 768	-7 738
Ruokolahti	Kiint. Oy Ruokolahden Torinkulma	57	443 118	20
Salo	Kiint. Oy Hämeentie 18	100	172 057	0
Suonenjoki	Kiint. Oy Suonenjoen Kelankulma	100	551 454	44
Tampere	Sini-Kulma Oy	50	5 244 078	164
Tornio	Kiint. Oy Laivurinkela	53	298 611	0
Uusikaupunki	Kiint. Oy Uudenkaupungin Itä-tulli	64	1 710 521	-405
Vaasa	Kiint. Oy Ravatti Fastighets Ab	100	1 170 237	-11 504
Varkaus	Kiint. Oy Varkauden Kelankulma	66	506 554	2 160

15. Rahastojen väliset tilityssaamiset ja tilitysvelat

Tilityssaamiset ja tilitysvelat ovat toiminnallisista syistä johtuvia ja ne maksetaan kuukausittain. Yhdistetyssä taseessa on kansaneläkerahaston, sairausvakuutusrahaston ja muun sosiaaliturvan väliset keskinäiset saamiset ja velat eliminoitu. Yhdistetyssä taseessa olevat rahastojen väliset saamiset ja velat johtuvat kansaneläkerahaston ja sairausvakuutusrahaston saamisista eläke-vastuurahastoilta.

16. Siirtosaamiset ja muut saamiset

Siirtosaamisina on korkoja 3,1 milj. euroa ja kansaneläkerahastossa on Kanto-hankkeen siirtosaamisina 1,8 milj. euroa. Sairausvakuutusrahastossa on muina saamisina saamisista EU-korvauksista 5,5 milj. euroa.

17. Ennakkomaksut

Ennakkomaksuissa on työpaikkakassojen ennakkoita 1,5 milj. euroa, etuuskassuja 7,5 milj. euroa, apteekkiennakkoita 73,5 milj. euroa sekä muun sosiaaliturvan etuusenakkoita 38,6 milj. euroa.

18. Siirtovelat ja muut lyhytaikaiset velat

Siirtovelkoihin sisältyy mm. lomapalkka- ja lomarahavelkaa sosiaaliturvamaksuineen 33,7 milj. euroa sekä kuntoutuksen suoriteperusteisia menoja 6,8 milj. euroa. Muut velat sisältävät velkaa ennakkopidätyksistä 54,9 milj. euroa, velkaa valtiolle muun sosiaaliturvan etuuskassista 38,8 milj. euroa sekä kansaneläkerahaston velkaa valtiolle 7,4 milj. euroa.

19. Oma pääoma, 1 000 euroa

	Keva	Sava	Elva	yhteensä
Oma pääoma	541 547	519 802	1 302 672	2 264 021
Rahasto	225 782	468 467	653 491	1 347 740
Rahasto vuoden alussa	225 224	388 745	622 013	1 235 982
Rahaston muutos	- 558	- 79 722	- 31 478	- 111 758
Arvonkorotusrahasto	315 765	51 335	641 254	1 008 354
Käyttöomaisuus	59 821	60 551	4 605	124 977
Sijoitukset	366 927	0	589 655	956 582
Rahasto vuoden alussa	426 748	60 551	594 261	1 081 560
Käyttöomaisuus	53 677	51 335	20 405	125 417
Sijoitukset	262 088	0	620 848	882 936
Rahasto vuoden lopussa	315 765	51 335	641 253	1 008 353
Rahaston muutos	- 110 983	- 9 216	+ 46 993	- 73 206
Käyttöomaisuus	- 6 144	- 9 216	+ 15 800	+ 440
Sijoitukset	- 104 839	0	+ 31 193	- 73 646

20. Eläkevastuurahasto, 1 000 euroa

Vuoden 1998 tilinpäätöksessä korotettiin lainmuutoksen perusteella eläkevastuurahaston tavoitetasoa aikaisemmasta 19 prosentin tasosta 41 prosenttiin. Tavoitetaso tulee saavuttaa viimeistään vuonna 2010.

Sijoitusomaisuuden arvonalennukset ja niiden oikaisu on kirjattu tuloslaskelmaan ja arvonorotukset ja niiden peruutukset taseeseen. Eläkevastuurahaston vajeus on 52,1 milj. euroa.

	2007	2006	muutos
Henkilöstön eläkevastuu	1 520 359	1 450 480	+ 69 879
Kannatusmaksulla katettava tavoitetaso (41 %)			
+ työntekijäin eläkemaksulla katettu osuus			
eläkevastuusta = Eläkevastuurahasto	653 491	622 013	+ 31 478
Katettu kannatusmaksulla ja tuotoilla	623 347	594 697	+ 28 650
Katettu työntekijäin eläkemaksulla	30 144	27 316	+ 2 828
Katettu yhteensä	653 491	622 013	+ 31 478
Eläkevastuurahaston vajeus	52 105	113 593	- 61 488
Eläkevastuurahaston arvonorotukset	641 254	594 261	+ 46 993
Rahaston ulkopuolella oleva osa kokonaiseläkevastuusta	866 868	828 467	+ 38 401

Eläkevastuusta pääjohtajan ja johtajien eläkevastuu on 1,3 milj. euroa.

21. Leasingvastuut, 1 000 euroa

	2007	2006	muutos
Atk-laitteiden leasingvastuu	12 413	18 427	- 6 014
Seuraavana tilivuonna maksettavat	7 144	7 096	- 48
Myöhemmin maksettavat	5 269	11 331	- 6 062

22. Takaisinperinnässä olevien etuuskassien määrä, 1 000 euroa

	2007	2006	muutos
Etuus			
Työttömyysturvaetuudet	31 583	31 389	+ 193
Yleinen asumistuki	31 127	30 437	+ 689
Opintotuki	12 853	12 991	- 138
Eläke-etuudet	8 879	8 543	+ 336
Muut etuudet	11 227	11 305	- 79
Yhteensä	95 668	94 667	+ 1 001

23. Opintotuen tulovalvonnan perusteella syntyneet perinnät, 1 000 euroa

	2007	2006	muutos
Opintotuen vuosivalvonta	24 487	21 937	+ 2 550

Opintotukilain (17 §) mukaan opiskelija huolehtii itse, ettei vuositorajaja ylitä. Perittävään määrään sisältyy 15 % korotus (27 §). Kela ei voi vaikuttaa takaisinperittävän määrän syntyyn.

24. Opintolainojen valtiontakaukset ja takausaatavat, 1 000 euroa

Alla on valtion opintotukilain nojalla takaama pankeissa oleva opintolainakanta sekä takaaajana maksettuista lainoista syntynyt takausaatavakanta, jotka sisältyvät valtion hallinnolliseen kirjanpitoon. Kela huolehtii opintotukilain nojalla takausvastuiden maksamisesta, takausaatavien perinnästä ja tuottojen tilittämisestä opetusministeriölle. Kela ei voi vaikuttaa takaaajana maksettaviin määriin.

	2007	2006	muutos
Valtion takaama opintolainakanta	1 318 164	1 310 385	+ 7 779
Valtion takausaatavat	185 492	180 016	+ 5 476

25. Vakuutusmaksujäämät, 1 000 euroa

	2007	2006	muutos
Verovirastojen jäämäperinnässä olevat vakuutusmaksusaatatavat	77 153	81 143	- 3 990

Helsingissä maaliskuun 27. päivänä 2008

	Velipekka Nummikoski	
Elli Aaltonen	Rauno Ihalainen	Kaarina Knuuti
Paula Kokkonen	Lasse Laatunen	Elina Lehto-Häggroth
Sinikka Näätsaari	Pekka Perttula	Tarmo Pukkila

Tilintarkastuskertomus

Kansaneläkelaitoksen valtuutetuille

Olemme tarkastaneet Kansaneläkelaitoksen kirjanpidon, toimintakertomuksen, tilinpäätöksen ja hallinnon tilikaudelta 1.1.–31.12.2007. Hallitus on laatinut tilinpäätöksen ja toimintakertomuksen. Tilinpäätös sisältää Kansaneläkelaitoksen ja eläkevas-
tuurahaston taseen, tuloslaskelman ja liitetiedot. Suorittamamme tarkastuksen perusteella annamme lausunnon tilinpäätöksestä, toimintakertomuksesta ja hallinnosta.

Tilintarkastus on suoritettu hyvän tilintarkastustavan mukaisesti. Kirjanpitoa sekä tilinpäätöksen ja toimintakertomuksen laatimisperiaatteita, sisältöä ja esittämistapaa on tarkastettu riittävässä laajuudessa sen toteamiseksi, ettei tilinpäätös eikä toimintakertomus sisällä olennaisia virheitä tai puutteita. Hallinnon tarkastuksessa on selvitetty hallituksen jäsenten toiminnan lainmukaisuutta Kansaneläkelaitoksesta annetun lain säännösten perusteella.

Kansaneläkelaitoksen valvontatilintarkastuksesta on huolehtinut KHT Yrjö Tuokko.

Lausuntonamme esitämme, että tilinpäätös, joka osoittaa tilikaudelta ylijäämää 80 280 780,60 euroa sen jälkeen, kun kansaneläkevakuutuksen kokonaismenojen katteeksi on tuloutettu valtion takuusuoritus 557 129 916,29 euroa, on laadittu Kansaneläkelaitoksesta annetun lain, Kansaneläkelaitoksen valtuutettujen hyväksymien tilinpäätöksen perusteiden sekä soveltuvin osin kirjanpitolain ja tilinpäätöksen laatimista koskevien muiden säännösten mukaisesti. Tilinpäätös ja toimintakertomus antavat edellä todettujen säännösten ja perusteiden tarkoittamalla tavalla oikean ja riittävän kuvan Kansaneläkelaitoksen toiminnan tuloksesta ja taloudellisesta asemasta. Toimintakertomus on yhdenmukainen tilinpäätöksen kanssa. Tilinpäätös voidaan vahvistaa ja vastuuvapaus myöntää hallituksen jäsenille tarkastamaltamme tilikaudelta.

Helsingissä 2. päivänä huhtikuuta 2008

Markku Koskela
KHT

Esko Ahonen

Hannu Hoskonen

Esko Kurvinen

Jukka Roos

Irja Tulonen

Tuula Väättäin

Yrjö Tuokko
KHT



Perheenlisäystä odottavat vanhemmat voivat hakea verkossa äitiys-, isyys- ja vanhempainrahaa sekä äitiysavustusta, lapsilisää ja adoptiotukea. Lisäksi vanhemmat voivat tarkistaa näiden sekä lasten kotihoidon ja yksityisen hoidon tuen tietoja, kuten onko hakemus ratkaistu ja koska etuus maksetaan.

Kelan hallinto 1.1.2008

Kelan asema, tehtävät ja hallinto on säädetty Kansaneläkelaitoksesta annetussa laissa (731/2001). Lain 1 §:n mukaan Kela on itsenäinen julkisoikeudellinen laitos, jonka hallintoa ja toimintaa valvovat eduskunnan valitsemat valtuutetut. Lain 2 §:n mukaan Kelan sosiaaliturvaa koskevista tehtävistä säädetään etuiksia koskeissa eri laeissa. Lain 3 §:n mukaan Kelan toimielimiä ovat valtuutetut ja hallitus.

Kelan valtuutetut ovat edellä mainitun lain 5 §:n 3 kohdan nojalla vahvistaneet Kelan työpöytäryh-tyksen. Työpöytäryhdyksessä säädetään asioiden käsittelystä hallituksessa, pääjohtajan ja johtajien tehtävistä, keskushallinnon organisaatiosta, asioiden esittelystä sekä aluejohtajan ja vakuutuspiirin johtajan tehtävistä ja kelpoisuusehdoista.

Kansaneläkelaitoksesta annettua lakia on muutettu 1.1.2008 lukien (laki 1342/2007). Muutetun 7 §:n 1 momentin 3 kohdan nojalla Kelan hallitus vahvistaa työpöytäryhdyksen, jossa annetaan tarkemmat määräykset hallinnosta ja asioiden käsittelystä. Lain voimaantulosäännöksen perusteella nykyistä työpöytäryhdyttä noudatetaan, kunnes uusi työpöytäryhdytys on vahvistettu.

Valtuutetut

Em. lain 4 §:n nojalla eduskunta valitsee 12 valtuutettua ja hyväksyy valtuutetuille johtosäännön. Valtuutettujen toimikausi kestää vaalikauden eli neljä vuotta.

Valtuutettujen tehtävät on määritelty lain 5 §:ssä. Sen mukaan valtuutettujen tehtävänä on valvoa Kelan hallintoa ja toimintaa ottaen huomioon ohella huomioon laitoksen palvelujen laatu ja saatavuus. Valtuutetut määräävät hallituksen jäsenet ja tekevät tasavallan presidentille esityksen pääjohtajan ja johtajien nimittämisestä. Valtuutettujen tehtävänä on lisäksi valita Kelan tilintarkastajat, vahvistaa hallituksen esityksestä tilinpäätöksen perusteet, vahvistaa tilinpäätös ja päättää vastuuvapauden myöntämisestä hallitukselle sekä antaa vuosittain toiminnastaan kertomus eduskunnalle. Eduskunta on vahvistanut valtuutetuille johtosäännön, jossa säädetään mm. valtuutettujen tehtävistä ja kokouksista.

Hallitus

Em. lain 6 §:ssä säädetään hallituksen kokoonpanosta, 7 §:ssä hallituksen tehtävistä ja 8 §:ssä päätöksenteosta hallituksessa. Kelan työpöytäryhdyksen 1–5 §:ssä on lisäksi säädetty asioiden käsittelystä hallituksessa.

Hallituksessa on lain mukaan enintään kymmenen jäsentä, jotka valtuutetut määräävät. Hallituksen jäseninä määrätään otetaan huomioon sosiaaliturvan, johtamisen, hallinnon sekä talous- ja sijoitustoiminnan asiantuntemus. Hallituksen jäsenistä yksi on sosiaali- ja terveysministeriön, yksi työnantajakeskusjärjestöjen, yksi palkansaajakeskusjärjestöjen ja yksi maa- ja metsätaloustuottajien keskusjärjestöjen edustaja. Hallituksen toimikausi on kolme vuotta. Hallitukseen kuuluu tällä hetkellä kymmenen jäsentä. Kelan henkilöstön edustajalla on läsnäolo- ja puheoikeus hallituksen kokouksissa.

Hallituksen tehtävänä on johtaa ja kehittää Kelan toimintaa. Hallituksella on yleistoimivalta hoitaa Kelan asioita. Hallituksen tehtävänä on mm. vahvistaa vuosittain Kelan toiminta- ja taloussuunnitelma, laatia vuosittain Kelan toimintakertomus ja tilinpäätös, vahvistaa Kelan työpöytäryhdytys, päättää Kelan varojen sijoitustoiminnan yleisistä periaatteista, päättää kiinteän omaisuuden ostamisesta ja myymisestä, päättää pääjohtajan ja johtajien välisestä työnjaosta sekä ottaa työsuopimus-suhteeseen johtavat toimenpiteet.

Kelan työpöytäryhdyksen 1 §:ssä on säädetty hallituksen koolle kutsumisesta, 2 §:ssä menettelystä puheenjohtajan ollessa esteellinen, 3 §:ssä asioiden esittelystä hallituksessa, 4 §:ssä hallituksen kokouksen pöytäkirjasta ja 5 §:ssä esittelijän erivän mielipiteen jättämisestä. Hallitus kokoontuu pääsääntöisesti kuukausittain.

Hallituksen puheenjohtajan, varapuheenjohtajan ja jäsenen esteellisyys määräytyy hallintolain 27–28 §:n mukaan ja vaitiolovelvollisuus viranomaisten toiminnan julkisuudesta annetun lain 23 §:n mukaan. Hallituksen puheenjohtaja, varapuheenjohtaja ja jäsenet antavat vuosittain Rahoitustarkastuksen sisäpiiri-ilmoitusta vastaavan sisäpiiri-ilmoituksen.

Hallituksen asettamat työryhmät

Hallitus on asettanut palkitsemistyöryhmän ja tarkastustoimikunnan.

Johdon palkkausjärjestelmään liittyvään palkitsemistyöryhmään kuuluvat hallituksen puheenjohtaja, hallituksen varapuheenjohtaja, pääjohtaja ja pääjohtajan sijainen.

Tarkastustoimikunta on asetettu sisäisen tarkastuksen valvomista ja ohjaamista sekä sen ja tilintarkastuksen koordinoimista varten. Tarkastustoimikuntaan kuuluu puheenjohtajana hallituksen puheenjohtaja sekä jäseninä pääjohtaja, pääjohtajan sijainen, valvontatilintarkastaja ja sisäisen tarkastuksen päällikkö, joka toimii myös toimikunnan sihteerinä.

Pääjohtaja ja johtajat

Em. lain 9 §:n mukaan Kelassa on pääjohtaja ja enintään viisi johtajaa, jotka tasavallan presidentti nimittää valtuutettujen esityksestä. Tasavallan presidentti määrää yhden johtajista pääjohtajan sijaiseksi. Pääjohtajan ja johtajien kelpoisuusvaatimuksista säädetään valtioneuvoston asetuksella. Pääjohtajan ja johtajien palvelussuhteesta on soveltuvin osin voimassa, mitä valtion virkamieslaissa (750/1994) on säädetty.

Kelan hallitus on em. lain 7 §:n nojalla vahvistanut pääjohtajan ja johtajien välisen työnjaon. Pääjohtajan tehtävistä on säädetty lain 9 §:n 3 momentissa ja työpöytäryhdyksen 6 §:ssä. Johtajien tehtävistä on säädetty työpöytäryhdyksen 7 §:ssä.

Lain 9 §:n 3 momentin mukaan pääjohtaja vastaa Kansaneläkelaitoksen strategisesta suunnittelusta sekä operatiivisesta johtamisesta ja kehittämisestä, asioiden esittelystä hallitukselle ja hallituksen päätösten toimeenpanosta sekä valmistelee työpöytäryhdyksen hallituksen päätettäväksi. Työpöytäryhdyksen 6 §:n mukaan hän vastaa lisäksi alue- ja paikallishallinnon toiminnasta sekä hallituksen hänen vastuulle antamista yksiköistä ja niille kuuluvista asioista.

Työpöytäryhdyksen 6 §:n mukaan hallitus tekee toiminta- ja taloussuunnitelman pohjalta tulossopimuksen pääjohtajan ja pääjohtajan esittelystä johtajien kanssa. Pääjohtaja tekee tulossopimukset aluejohtajien kanssa. Aluehallintoa koskevat tulossopimusneuvottelut pääjohtaja käy yhteistyössä johtajien kanssa.

Työpöytäryhdyksen 7 §:n mukaan johtajat vastaavat hallituksen heidän vastuulle antamien yksiköiden ja niille kuuluvien asioiden strategisesta suunnittelusta sekä operatiivisesta johtamisesta ja kehittämisestä.

Johtajat toimivat toistensa sijaisina hallituksen päätöksen mukaisesti.

Johtoryhmä

Työpöytäryhdyksen 8 §:n mukaan pääjohtajan johdolla toimii johtajista koostuva johtoryhmä. Johtoryhdyssä käsitellään hallitukselle esiteltävät keskeiset kysymykset ja muut asiat, jotka vaativat yksittäistä toimialaa laajempaa tarkastelua. Johtoryhmä kokoontuu pääsääntöisesti viikoittain.

Sijoitusasioissa noudatettava päätöksentekomenettely

Em. lain 15 §:ssä on säädetty varojen sijoittamisesta ja sijoitussuunnitelmasta. Sen mukaan kansaneläkerahaston, sairausvakuutusrahaston ja eläkevakuutusrahaston varoja sijoitettaessa on huolehdittava sijoitusten varmuudesta, tuotosta ja rahaksi muutettavuudesta sekä sijoitusten asianmukaisesta monipuolisuudesta ja hajauttamisesta. Kelan hallituksen on laadittava varojen sijoittamista koskeva sijoitussuunnitelma. Sijoitussuunnitelmassa on erityisesti otettava huomioon rahastojen luonne ja sijoitustoiminnan vaatimukset. Sijoitussuunnitelman mukaisesta varojen sijoittamisesta vastaavat hallituksen tekemän delegointipäätöksen nojalla pääjohtaja ja talousosaston osastopäällikkö.

Palkkaus- ja palkitsemismenettely

Valtuutettujen palkkiosta säädetään valtuutettujen johtosäännössä. Em. lain 5 §:n nojalla valtuutetut määräävät hallituksen jäsenten palkkiot. Lain 7 §:n nojalla hallitus vahvistaa pääjohtajan ja muiden johtajien palkka-, eläke- ja muut edut. Hallitus on myös vahvistanut toimihenkilöiden palkkaus- ja palkitsemismenettelyt. Lain 21 §:n nojalla pääjohtajien, johtajien ja johtavien toimihenkilöiden palkkatiedot ovat julkisia.

Toimihenkilöiden työhön ottamisesta säädetään hallituksen hallinnollisia asioita koskevasta toimivallasta antamassa päätöksessä.

Sisäinen tarkastus

Työpöytäryhdyksen 11 §:n mukaan keskushallinnossa toimii pääjohtajan alaisena sisäinen tarkastus, jonka johtosäännön vahvistaa hallitus. Johtosäännön 1 §:n mukaan sisäinen tarkastus on Kelan ohjaus- ja valvontajärjestelmän osa, jota hallitus, pääjohtaja ja johtoryhmä käyttävät toteuttamaan valvontavelvollisuuttaan.

Sisäinen tarkastus laatii kutakin vuotta varten tarkastuksen vuosisuunnitelman. Tarkastustoimikunta käsittelee vuosisuunnitelman, jonka pääjohtaja vahvistaa. Vuosisuunnitelma annetaan myös tiedoksi hallitukselle. Sisäisessä tarkastuksessa noudatetaan sisäisen tarkastuksen kansainvälisiä standardeja.

Sisäisen tarkastuksen muodostavat sisäisen tarkastuksen päällikkö sekä toiminnan edellyttämä määrä sisäisiä tarkastajia ja avustavaa henkilöstöä. Tällä hetkellä sisäisen tarkastuksen henkilömäärä on yhteensä 20. Osalla heistä asemapaikkana on aluekeskus.

Sisäisen tarkastuksen raportit tarkastustyön tulokset tarkastuskohteen vastuukäsitteille ja hänen esimiehelleen. Lisäksi sisäinen tarkastus laatii yhteenvetoraportit kolmannesvuosittain pääjohtajalle ja tarkastustoimikunnalle. Sisäisen tarkastuksen päällikkö hyväksyy tarkastuskertomuksen ennen sen luovuttamista.

Riskienhallinta

Hallitus on hyväksynyt riskienhallinnan periaatteet ja vastuut. Riskienhallinnan periaatteet ohjaavat riskienhallinnan kokonaisuutta, ja niillä varmistetaan Kelan perustehtävän sekä strategisten ja operatiivisten tavoitteiden toteuttamista. Riskienhallintaopas julkaistu Kelan intranetsivulla. Riskienhallintaa sovelletaan koko Kelassa yhtenäisin menetelmin ja systemaattisesti.

Tilintarkastus

Em. lain 5 §:n mukaan valtuutetut valitsevat tarpeellisen määrän tilintarkastajia ja vahvistavat heille johtosäännön. Tällä hetkellä tilintarkastajia on kahdeksan. Tilintarkastajat ovat valinneet yhden tilintarkastajista valvontatilintarkastajaksi, joka antaa tilintarkastajien käsiteltäväksi neljännesvuosittain valvontaraportin. Valvontaraportti lähetetään tiedoksi valtuutetuille ja hallitukselle.

Johtosäännön 2 §:n mukaan tilintarkastajien tehtävänä on tarkastaa Kelan hallintoa, omaisuuden hoitoa ja toimintaa. Em. lain 18 §:n mukaan tilintarkastuksen toimittamisesta noudatetaan soveltuvin osin tilintarkastuslain (459/2007) säännöksiä. Tilintarkastajat toimittavat tilintarkastuksen ja antavat valtuutetuille tilintarkastuskertomuksen vuosittain tilivuotta seuraavan huhtikuun loppuun mennessä. Valtuutetut määräävät tilintarkastajien palkkiot.

Viestintä

Kelan viestinnän keskeiset linjaukset, tehtävät, organisoiminen ja työnjako kuvataan Viestinnän periaatteissa. Hallinto-osastossa toimii viestintäyksikkö, jonka tehtävänä on mm. kehittää Kelan viestintää pääjohtajan tukena, avustaa ylintä johtoa, osastoja, alueita ja vakuutuspiirejä viestinnässä sekä vastata koko Kelan keskitetyn mediaviestinnän ja asiakasviestinnän toteutuksesta, keskitetystä sisäisestä viestinnästä ja verkkoviestinnästä. Kela julkaisee kolme asiakaslehteä sekä henkilöstölehteä. Viestintäyksikköä johtaa viestintäpäällikkö, joka toimii myös lehtien ja internetsivujen päätoimittajana.

Toimielimet 2007

Hallitus

Parmanne Pertti, johtaja, hallituksen puheenjohtaja
Petäjäniemi, Tuulikki, yritys- ja yhteisökonsultti,
varapuheenjohtaja

Henriksson, Anna-Maja, kansanedustaja, 1.1.–18.6.

Achrén, Ulla, puoluesihteri, 19.6. lukien

Huhtanen, Jorma, pääjohtaja

Knuuti, Kaarina, johtaja

Kuuskoski, Eeva, pääsihteri

Laatunen, Lasse, lakiasiainjohtaja

Lehto-Häggroth, Elina, kaupunginjohtaja

Puhakka, Matti, johtaja

Toiviainen, Matti, apulaisosastopäällikkö

Järvinen, Brita, puheenjohtaja, henkilöstön edustaja,
puhe- ja läsnäolo-oikeus

Johtajat

Huhtanen, Jorma, pääjohtaja

Puhakka, Matti, johtaja, pääjohtajan sijainen

Pesola, Helena, johtaja

Apukka, Asko, johtaja

Forss, Mikael, johtaja

Valtuutetut 1.1.–4.5.

Perho, Maija, kansanedustaja, puheenjohtaja

Varajäsen: Asko-Seljavaara, Sirpa, kansanedustaja

Peltomo, Pirkko, kansanedustaja, varapuheenjohtaja

Lahtela, Esa, kansanedustaja

Koski, Valto, kansanedustaja

Seppälä, Arto, kansanedustaja

Koskinen, Marjaana, kansanedustaja

Kähkönen, Lauri, kansanedustaja

Huotari, Anne, kansanedustaja

Immonen, Mikko, kansanedustaja

Rehula, Juha, kansanedustaja

Vihriälä, Jukka, kansanedustaja

Särkiniemi, Seppo, kansanedustaja

Tölli, Tapani, kansanedustaja

Keränen, Niilo, johtava lääkäri

Paloniemi, Aila, kansanedustaja

Ylä-Mononen, Jaana, kansanedustaja

Löv, Pehr, kansanedustaja

Holmlund, Anne, kansanedustaja

Tiura, Marja, kansanedustaja

Risikko, Paula, kansanedustaja

Salo, Petri, kansanedustaja

Ojansuu, Kirsi, kansanedustaja

Meriläinen, Rosa, kansanedustaja

Valtuutetut 4.5. lukien

Kiljunen, Anneli, kansanedustaja, puheenjohtaja

Varajäsen: Haatainen, Tuula, kansanedustaja,
1.1.–17.9.

Kuusisto, Merja, kansanedustaja, 18.9. lukien

Lehti, Eero, kansanedustaja, varapuheenjohtaja

Larikka, Jari, kansanedustaja

Heikkinen, Hannakaisa, kansanedustaja

Paloniemi, Aila, kansanedustaja

Karhuvaara, Arja, kansanedustaja

Salo, Petri, kansanedustaja

Kaunisto, Timo, kansanedustaja

Salovaara, Pertti, kansanedustaja

Koski, Valto, kansanedustaja

Taiveaho, Satu, kansanedustaja

Lauslahti, Sanna, kansanedustaja

Asko-Seljavaara, Sirpa, kansanedustaja

Manninen, Hannes, kansanedustaja

Henriksson, Anna-Maja, kansanedustaja

Ojansuu, Kirsi, kansanedustaja

Sinnemäki, Anni, kansanedustaja

Rajamäki, Kari, kansanedustaja

Koskinen, Marjaana, kansanedustaja

Sihto, Paula, kansanedustaja

Kärkkäinen, Kari, kansanedustaja

Valpas, Unto, kansanedustaja

Tiusanen, Pentti, kansanedustaja

Tilintarkastajat

Koskela, Markku, professori, KHT, tilintarkastajien
puheenjohtaja

Varajäsen: Virtanen, Kalervo, professori, KHT

Roos, Jukka, tilintarkastajien varapuheenjohtaja

Paatero, Sirpa, kansanedustaja

Ahonen, Esko, kansanedustaja

Auvinen, Markku, sairaanhoitopiirin apulaisjohtaja

Hoskonen, Hannu, kansanedustaja

Rasimäki, Jorma, kaupunginjohtaja, HTT

Kurvinen, Esko

Krank, Lea, KTM

Tulonen, Irja

Vielma, Ahti

Väätäinen, Tuula, kansanedustaja

Polvi, Iivo

Tuokko, Yrjö, kauppatieteiden maisteri, KHT

Guttorm, Olavi, KHT

JOHTAVAT TOIMIHENKILÖT

Osastopäälliköt

Rantamäki, Juhani (hallinto-osasto)

Meriläinen, Erkki (talousosasto)

Raimoranta, Jyrki (henkilöstöosasto), 1.1.–30.10.

Lankinen, Pasi (henkilöstöosasto), 1.11. lukien

Kivimäki, Elise (terveys- ja toimeentuloturvaosasto)

Neimälä, Anne (eläke- ja toimeentuloturvaosasto)

Hytönen, Veikko (tietohallinto-osasto)

Luotola, Jouni (palveluosasto)

Haapa-aho, Jussi (aktuaari- ja tilasto-osasto)

Klaukka, Timo (tutkimusosasto)

Muut johtavat toimihenkilöt

Järvisalo, Jorma, ylilääkäri

Lindroos, Kari, sisäisen tarkastuksen päällikkö

Suominen, Markku, atk-päällikkö

Aluejohtajat

Lämsä, Tuomo (Pohjois-Suomen aluekeskus)

Heinonen, Ritva (Länsi-Suomen aluekeskus), 1.1.–30.9.

Ollikainen, Kai (Länsi-Suomen aluekeskus), 1.10. lukien

Hänninen, Sari (Itä-Suomen aluekeskus)

Kuusiahon, Heikki (Lounais-Suomen aluekeskus)

Hongell, Sirkka (Etelä-Suomen aluekeskus)

NEUVOTTELUKUNNAT

Kelan neuvottelukunta

Huhtanen, Jorma, pääjohtaja, neuvottelukunnan
puheenjohtaja

Kairisalo, Anja, hallitusneuvos, neuvottelukunnan
varapuheenjohtaja

Eriksson, Rolf, johtaja

Hirvonen, Hannu, hallitusneuvos

Kiuru, Tiina, työsuojelun päävaltuutettu, 1.1.–28.2.

Korkea-aho, Lauri, pääsihteri

Koskinen, Leena, neuvotteleva virkamies

Laine-Häikiö, Kaarina, toimitusjohtaja

Lemmetty, Markku, neuvottelupäällikkö

Merimaa, Marja, ylijohtaja

Mäkinen, Hannu, budjettipäällikkö

Norppa, Tiina, työsuojelun päävaltuutettu, 16.4. lukien



Vuonna 2007 Kela toimitti lähes 40 000 äitiyspakkausta. Ensimmäisistä noin 94 % valitsee pakkauksen 140 euron rahallisen korvauksen sijaan. Äitiysavustuksen voi hakea myös verkossa.

Pihnala, Marja, järjestöpäällikkö

Sainio, Aino, puheenjohtaja

Salomaa, Markku, johtaja

Tenhiälä, Hannu, puheenjohtaja

Tuominen, Risto, lainopillinen asiamies

Varajäsenet:

Ginström, Tage, toiminnanjohtaja

Heikkilä, Karri, edunvalvontasihteeri, 22.3. lukien

Heikkilä, Matti, ylijohaja

Kopra, Ville, edunvalvontasihteeri, 1.1.–21.3.

Sairausvakuutusasiain neuvottelukunta

Fors, Mikael, johtaja, neuvottelukunnan puheenjohtaja

Pesola, Helena, johtaja, neuvottelukunnan varapuheenjohtaja

Varajäsen: Apukka, Asko, johtaja

Partanen, Marja-Liisa, apulaisosastopäällikkö

Järvinen, Pekka, hallitusneuvos

Pukkila, Tarmo, ylijohaja

Kairisalo, Anja, johtaja

Keskitalo, Riitta, lääketieteen lisensiaatti

Pöyry, Matti, toiminnanjohtaja

Kaukinen, Kari, ylilääkäri

Rantahalvari, Vesa, asiantuntija

Mustakallio, Petri, sosiaalipoliittinen asiantuntija, 1.1.–6.6.

Näätsaari, Sinikka, ohjelmapäällikkö, 7.6. lukien

Väänänen, Pirjo, sosiaalipoliittinen asiantuntija

Flinkman, Mervi, terveys- ja sosiaalipoliittinen asiamies

Iveskivi, Paula, lakimies

Koski, Valto, kansanedustaja

Rehula, Juha, kansanedustaja

Sosiaalilääketieteellinen neuvottelukunta 1.1.–28.2.

Huttunen, Jussi, professori, neuvottelukunnan varapuheenjohtaja ja jäsen

Holi, Tarja, apulaisjohtaja

Huupponen, Risto, professori

Ihalainen, Risto, varatoiminnanjohtaja

Varajäsen: Anttila, Pekka, puheenjohtaja

Isohanni, Matti, professori

Kivelä, Sirkka-Liisa, professori

Lahtela, Jorma, dosentti

Leirisalo-Repo, Marjatta, professori

Mäkelä, Erkki A., dosentti
 Neuvonen, Pertti, professori
 Pöyry, Matti, toiminnanjohtaja
 Sulkava, Raimo, professori
 Taskinen, Helena, professori
 Tilvis, Reijo, professori
 Asiantuntijat:
 Alanen, Pentti, professori
 Elonen, Erkki, dosentti
 Enoranta, Erja, yliopviisori
 Helminen, Sari, asiantuntijahammaslääkäri
 Keränen, Tapani, dosentti
 Kivelä, Tero, professori
 Klaukka, Timo, ma. osastopäällikkö
 Knuutila, Matti, professori
 Koivisto, Pekka, johtava lääkäri
 Laitinen, Lauri, professori
 Leinonen, Esa, professori
 Lönnqvist, Jouko, professori
 Meurman, Jukka, professori
 Reunala, Timo, professori
 Ylikorkala, Reino Olavi, professori

Sosiaalilääketieteellinen neuvottelukunta 1.3. lukien

Järvisalo, Jorma, neuvottelukunnan puheenjohtaja
 Huttunen, Jussi, neuvottelukunnan varapuheenjohtaja ja jäsen
 Hirvensalo, Eero, dosentti
 Holi, Tarja, apulaisjohtaja
 Huupponen, Risto, professori
 Ihalainen, Risto, varatoiminnanjohtaja
 Varajäsen: Saarni, Samuli, varapuheenjohtaja
 Isohanni, Matti, professori
 Kivelä, Sirkka-Liisa, professori
 Lahtela, Jorma, dosentti
 Leirisalo-Repo, Marjatta, professori
 Neuvonen, Pertti, professori
 Pöyry, Matti, toiminnanjohtaja
 Sulkava, Raimo, professori
 Taskinen, Helena, professori
 Tilvis, Reijo, professori
 Asiantuntijat:
 Elonen, Erkki, dosentti
 Eronen, Marianne, asiantuntijalääkäri
 Helminen, Sari, asiantuntijahammaslääkäri

Honkala, Eino, professori
 Keränen, Tapani, dosentti
 Ketola, Eeva, Käypä hoito -päätoimittaja
 Varajäsen: Komulainen, Jorma, kehittämispäällikkö
 Kivelä, Tero, professori
 Klaukka, Timo, ma. osastopäällikkö
 Knuutila, Matti, professori
 Koivisto, Pekka, johtava lääkäri
 Kruuti, Jaana, yliopviisori, 26.11. lukien
 Leinonen, Esa, professori
 Lönnqvist, Jouko, professori
 Meurman, Jukka, professori
 Mäkelä, Marjukka, professori
 Varajäsen: Malmivaara, Antti, ylilääkäri
 Reunala, Timo, professori
 Tiitinen, Aila, professori
 Tukiainen, Pentti, professori
 Palomäki, Heikki, sihteeri ja jäsen

Eläkeasiain neuvottelukunta

Pesola, Helena, johtaja, neuvottelukunnan puheenjohtaja
 Forss, Mikael, johtaja, neuvottelukunnan varapuheenjohtaja ja jäsen
 Pirttimäki, Raii, johtava lääkäri
 Varajäsen: Telakivi, Tiina, asiantuntijalääkäri
 Neimala, Anne, osastopäällikkö
 Seppälä, Marja-Leena, etuuspäällikkö
 Haikarainen, Tuulikki, hallitusneuvos
 Rossi, Juha, vanhempi hallitussihteeri
 Liuksia, Veikko, hallitusneuvos
 Tuhkanen, Pertti, budjettineuvos
 Lindell, Christina, osastopäällikkö
 Ilmakunnas, Seija, osastopäällikkö
 Rantahalvari, Vesa, asiantuntija
 Åström, Johan, asiantuntija
 Vanhanen, Rauno, johtaja
 Berglund, Merja, työmarkkina-asiamies
 Kallinen, Kaija, sosiaalipoliittinen sihteeri
 Näätsaari, Sinikka, ohjelmapäällikkö
 Puura, Heli, lakimies
 Flinkman, Mervi, sosiaali- ja terveystieteellinen asiamies
 Lumiaho, Maire, jaostopäällikkö
 Aaltonen, Seppo, johtaja
 Partanen, Hannu, toiminnanjohtaja
 Fellman, Veronica, toiminnanjohtaja

Laurila, Ritva, puheenjohtaja
 Tarjamo, Sirkka-Liisa, puheenjohtaja

Työterveyshuoltoneuvottelukunta 1.1.–31.3.

Forss, Mikael, johtaja, neuvottelukunnan puheenjohtaja
 Kivimäki, Elise, osastopäällikkö, neuvottelukunnan varapuheenjohtaja ja jäsen
 Lamberg, Matti E., lääkintöneuvos
 Varajäsen: Kairisalo, Anja, hallitusneuvos
 Savolainen, Heikki, ylilääkäri
 Aalto, Asko, lääkintöneuvos
 Husman, Kaj, Osaamiskeskuksen johtaja
 Manninen, Pirjo, ylilääkäri
 Kyrö, Marja, työterveyslääkäri
 Larjo, Pia, työterveyslääkäri
 Rautjärvi, Leila, työterveyshoitaja
 Tuhkanen, Taina, työhyvinvointikoordinaattori
 Perimäki, Raii, työympäristösihteeri
 Sairanen, Helinä, työsuojelutoimitsija
 Kaukinen, Kari, ylilääkäri
 Toivonen, Rauno, asiantuntija
 Lumiaho, Maire, jaostopäällikkö
 Mattila, Ilpo, jaostopäällikkö
 Flinkman, Mervi, sosiaali- ja terveystieteellinen asiamies
 Kivipelto, Saga, työterveyshoitaja
 Hollmén, Jyrki, asiantuntija
 Rantahalvari, Vesa, asiantuntija

Työterveyshuoltoneuvottelukunta 1.4. lukien

Forss, Mikael, johtaja, neuvottelukunnan puheenjohtaja
 Kivimäki, Elise, osastopäällikkö, neuvottelukunnan varapuheenjohtaja ja jäsen
 Lamberg, Matti, lääkintöneuvos
 Varajäsen: Kairisalo, Anja, johtaja
 Savolainen, Heikki, lääkintöneuvos
 Aalto, Asko, lääkintöneuvos
 Husman, Kaj, Osaamiskeskuksen johtaja
 Rautio, Maria, tiimipäällikkö
 Larjo, Pia, työterveyshuollon erikoislääkäri
 Kyrö, Marja, työterveyshuollon erikoislääkäri
 Rautjärvi, Leila, puheenjohtaja
 Pimiä, Riitta, toimitusjohtaja
 Perimäki, Raii, työympäristöasiantuntija, 1.4.–18.10.
 Haring, Kari, asiantuntija, 19.10. lukien
 Väänänen, Pirjo, sosiaalipoliittinen asiantuntija, 1.4.–18.10.

Perimäki, Raili, työympäristöasiantuntija, 19.10. lukien
 Kaukinen, Kari, ylilääkäri
 Toivonen, Rauno, asiantuntija
 Hollmén, Jyrki, asiantuntija
 Rantahalvari, Vesa, asiantuntija
 Lumiaho, Maire, lakimies
 Mattila, Ilpo, asiamies
 Flinkman, Mervi, sosiaali- ja terveystieteellinen asiamies
 Kivipelto, Saga, terveydenhoitaja
 Iveskivi, Paula, lakimies
 Pätäri, Jarmo, lakimies
 Manner-Raappana, Anna, lainopillinen asiamies
 Hirvonen, Merja, työmarkkina-asiames

Kuntoutusasiain neuvottelukunta

Fors, Mikael, johtaja, neuvottelukunnan puheenjohtaja
 Waal, Jouko, kuntoutuspäällikkö, neuvottelukunnan varapuheenjohtaja ja jäsen, 1.1.–14.2.
 Huusko, Tiina, kuntoutuspäällikkö, 15.2. lukien
 Huunan-Seppälä, Antti, ylilääkäri, 1.1.–14.2.
 Varajäsen: Järvisalo, Jorma, ylilääkäri, 1.1.–14.2.
 Järvisalo, Jorma, ylilääkäri, 15.2. lukien
 Haukipuro, Kyösti, vakuutusalueen ylilääkäri, 15.2. lukien
 Kivimäki, Elise, osastopäällikkö
 Laine, Arto, työterveyshuoltopäällikkö
 Klaukka, Timo, ma. osastopäällikkö
 Lind, Jouko, johtava tutkija
 Haikarainen, Tuulikki, hallitusneuvos
 Kairisalo, Anja, hallitusneuvos
 Lehmiö, Pentti, ylitarkastaja, 1.1.–25.11.
 Kuusinen, Patrik, ylitarkastaja, 26.11. lukien
 Koivumäki, Kai, ylitarkastaja
 Kaukinen, Kari, ylilääkäri
 Rantahalvari, Vesa, asiantuntija
 Väänänen, Pirjo, sosiaalipoliittinen asiantuntija
 Perimäki, Raili, työympäristösihteeri, 1.1.–18.10.
 Haring, Kari, asiantuntijalääkäri, 19.10. lukien
 Lumiaho, Maire, jaostopäällikkö
 Mattila, Ilpo, jaostopäällikkö
 Karhunen, Sirkka-Liisa, kehityspäällikkö
 Uotinen, Sami, lakimies
 Tervonen, Hilppa, avustusvalmistelija
 Juvakka, Janne, projektipäällikkö
 Piispanen, Pekka, johtaja
 Ala-Mononen, Lea, tiedottaja

Järvikoski, Aila, professori
 Suikkanen, Asko, professori
 Loijas, Sari, pääsihteeri
 Komulainen, Teuvo, puheenjohtaja
 Könkkölä, Kalle, toiminnanjohtaja
 Ruponen, Teuvo, kuntoutusjohtaja
 Flinkman, Mervi, sosiaali- ja terveystieteellinen asiamies
 Juntunen, Pauliina, lakimies
 Hirvonen, Merja, työmarkkina-asiames
 Tuominen, Risto, asiamies
 Yliinen, Aarne, ylilääkäri

Työttömyysturva-asiain neuvottelukunta

1.1.–31.3.

Fors, Mikael, johtaja, neuvottelukunnan puheenjohtaja
 Kivimäki, Elise, osastopäällikkö, neuvottelukunnan varapuheenjohtaja ja jäsen
 Airikkala, Risto, lakimies
 Varajäsen: Mattila, Ilpo, jaostopäällikkö
 Hartikka, Raili, hallitusneuvos
 Järvinen, Pasi, lainsäädäntöneuvos
 Jussila, Niina, ylitarkastaja
 Rautanen, Erja, johtaja
 Salo, Esko, hallitusneuvos
 Päivänsalo, Kirsi, hallitussihteeri
 Lundström, Stina, työttömyyskassan johtaja
 Kurki, Juha-Veikko, kassanjohtaja
 Pohja, Heikki, toimitusjohtaja
 Oksanen, Tapio, talousjohtaja
 Rautiainen, Hannu, VT
 Nyssölä, Mikko, VT
 Metsämäki, Janne, lakimies
 Janérus, Mirja, sosiaalipoliittinen asiantuntija
 Räsänen, Mikko, asiantuntija, OTK
 Wärn, Riitta, asiamies, VT
 Juntunen, Pauliina, lakimies
 Aaltonen, Juri, lakimies
 Talonen, Juhani, toiminnanjohtaja
 Nenonen, Ranja, varapuheenjohtaja

Työttömyysturva-asiain neuvottelukunta

1.10. lukien

Fors, Mikael, johtaja, neuvottelukunnan puheenjohtaja
 Kivimäki, Elise, osastopäällikkö, neuvottelukunnan varapuheenjohtaja ja jäsen
 Puura, Heli, lakimies

Varajäsen: Aaltonen, Juri, lakimies
 Salo, Esko, hallitusneuvos
 Päivänsalo, Kirsi, hallitussihteeri
 Lundström, Stina, työttömyyskassan johtaja
 Apell, Jaana, lakimies
 Pohja, Heikki, toimitusjohtaja
 Oksanen, Tapio, talousjohtaja
 Väänänen, Pirjo, sosiaalipoliittinen asiantuntija
 Näätäari, Sinikka, ohjelmapäällikkö
 Rautiainen, Hannu, lainopillinen asiamies
 Nyssölä, Mikko, asiantuntija
 Airikkala, Risto, päälakimies
 Lumiaho, Maire, lakimies
 Tuominen, Risto, lainopillinen asiamies
 Onnela, Maritta, kassanjohtaja
 Jussila, Niina, tarkastusyksikön päällikkö
 Rautanen, Erja, johtaja
 Talonen, Juhani, toiminnanjohtaja
 Nenonen, Ranja, yhteisjärjestön puheenjohtaja
 Hartikka, Raili, hallitusneuvos
 Korhonen, Tiina, ylitarkastaja

Tutkimusasiain neuvottelukunta

Fors, Mikael, johtaja, neuvottelukunnan puheenjohtaja
 Kajanoja, Jouko, yhteiskuntatutkimuksen päällikkö, neuvottelukunnan varapuheenjohtaja
 Aromaa, Arpo, tutkimusprofessori
 Haapa-aho, Jussi, osastopäällikkö
 Heikkilä, Matti, ylijohdaja
 Holm, Pasi, toimitusjohtaja
 Huusko, Tiina, asiantuntijalääkäri
 Kautto, Mikko, osastopäällikkö
 Järvinen, Raija, tutkimusjohtaja
 Kangasharju, Aki, tutkimusjohtaja
 Myhrman, Rolf, apulaisosastopäällikkö
 Parjanne, Marja-Liisa, finanssineuvos
 Pesola, Helena, johtaja
 Ritakallio, Veli-Matti, professori
 Valpola, Olli, suunnittelupäällikkö

Kelan organisaatio

Pääjohtaja Jorma Huuhtanen

hallinto-osasto, talousosasto, sisäinen tarkastus, aluekeskukset,
vakuutuspiirit, toimistot

Pääjohtajan sijainen, johtaja Matti Puhakka

henkilöstöosasto, tietohallinto-osasto, atk-keskus

Johtaja Helena Pesola

eläke- ja toimeentuloturvaosasto, aktuaari- ja
tilasto-osasto

Johtaja Mikael Forss

terveys- ja toimeentuloturvaosasto, tutkimusosasto

Johtaja Asko Apukka

palveluosasto

Yhteystiedot

Päätoimitalo

Nordenskiöldinkatu 12
PL 450, 00101 Helsinki
Puhelin 020 634 11

Pitäjänmäen toimitalo

Höyläämötie 1a B
PL 78, 00381 Helsinki
Puhelin 020 634 11

Kelan Jyväskylän toimitalo

PL 371, 40101 Jyväskylä
Puhelin 020 634 11

KELAN ALUEKESKUKSET

Pohjois-Suomen aluekeskus

Sepänkatu 18
PL 190, 90101 Oulu
Puhelin 020 635 4211

Lounais-Suomen aluekeskus

Eerikinkatu 26
PL 365, 20101 Turku
Puhelin 020 635 9611

Länsi-Suomen aluekeskus

Kalevankau 17 A
PL 361, 60101 Seinäjoki
Puhelin 020 635 5221

Etelä-Suomen aluekeskus

Kirkkokatu 8
PL 149, 15141 Lahti
Puhelin 020 635 1511

Itä-Suomen aluekeskus

Suokatu 40 A 2. krs
PL 188, 70101 Kuopio
Puhelin 020 635 7211

*Kelan internetsivuilla
www.kela.fi on laskureita,
joilla voi helposti arvioida
tuen määrän. Vuonna
2007 laskureita käytettiin
yli kaksi miljoonaa kertaa.*





Elämässä mukana - muutoksissa tukena

